

# VARTA AG

ISIN: DE000A0TGJ55

WKN: A0TGJ5

## Übersicht

26.07.2024 17:44:59

**Kurs**  
2,612 EUR

**Differenz**  29,31% (0,59)

### Stammdaten

ISIN	DE000A0TGJ55
Symbol	VAR1
Börse	Euronext Milan MTF Trading After Hours
Währung	EUR
Branche	Technologie
Wertpapierkategorie	Aktie
Marktkapitalisierung (Mio)	90 EUR
Benchmark	DAX KURSINDEX

### Marktdaten

Geld (Volumen)	3,17 EUR (20)
Brief (Volumen)	11,93 EUR (8)
Eröffnung	2,612 EUR
Hoch	-
Tief	-
Schluss Vortag	2,02 EUR
VWAP	-
Volumen (Stück)	-
Gehandelte Stückzahl	-
Trades	1
Letztes Volumen	-

### Futures und Optionen




Zugehörige Futures	15
Zugehörige Optionen	-

5J



Die Wertentwicklung der Vergangenheit lässt keine verlässlichen Rückschlüsse auf die zukünftige Entwicklung eines Finanzinstruments zu.  
Quelle: FactSet

### Aktuellstes Research

Branchen		Märkte	
Datum		Überschrift	Download
26.07.2024		Equity Weekly	
24.07.2024		Global Equity Ratings	
24.07.2024		Aktienempfehlungen Global	
15.07.2024		Aktienempfehlungen Global	
12.07.2024		Global Equity Ratings	

# Details

26.07.2024 17:44:59

5J

**Kurs**

2,612 EUR

Differenz ▲ 29,31% (0,59)

**Stammdaten**

ISIN	DE000A0TGJ55
Symbol	VAR1
Börse	Euronext Milan MTF Trading After Hours
Währung	EUR
Branche	Technologie
Wertpapierkategorie	Aktie
Marktkapitalisierung (Mio)	90 EUR
Benchmark	DAX KURSINDEX

**Marktdaten**

Geld (Volumen)	3,17 EUR (20)
Brief (Volumen)	11,93 EUR (8)
Eröffnung	2,612 EUR
Hoch	-
Tief	-
Schluss Vortag	2,02 EUR
VWAP	-
Volumen (Stück)	-
Gehandelte Stückzahl	-
Trades	1
Letztes Volumen	-

**Performance und Risiko**

	6M	1J	3J
Perf (%)	-	-	-
Perf (abs.)	-	-	-
Beta	-0,92	0,29	1,10
Volatilität	-	-	-



Die Wertentwicklung der Vergangenheit lässt keine verlässlichen Rückschlüsse auf die zukünftige Entwicklung eines Finanzinstruments zu.

Quelle: FactSet

**Kursdaten**

Ø Kurs 5 Tage   Ø Volumen 5 Tage (Stk.)	- EUR (-)
Ø Kurs 30 Tage   Ø Volumen 30 Tage (Stk.)	- EUR (-)
Ø Kurs 100 Tage   Ø Volumen 100 Tage (Stk.)	- EUR (-)
Ø Kurs 250 Tage   Ø Volumen 250 Tage	- EUR (-)
Hoch seit 1.1.   Datum	- EUR (-)
Tief seit 1.1.   Datum	- EUR (-)
52 Wochen Hoch   Datum	- EUR (-)
52 Wochen Tief   Datum	- EUR (-)

**Alle Börsen für VARTA AG**

Börse	Datum	Zeit	Kurs	Gehandeltes Volumen	Trades
Xetra	26.07.2024	17:43	2,108 EUR	5,76	3.993
Wiener Börse	26.07.2024	15:27	2,30 EUR	0,02	19
Tradegate	26.07.2024	22:26	2,18 EUR	8,33	4.586
Stuttgart	26.07.2024	21:51	2,126 EUR	1,11	239
SIX Swiss Exchange	-	-	-	0,00	-
München	26.07.2024	19:22	2,266 EUR	0,01	10
London Stock Exchange European Trade Reporting	26.07.2024	17:30	2,176 EUR	0,14	11

Hannover	26.07.2024	16:33	2,37 EUR	0,00	9
Hamburg	26.07.2024	20:47	2,222 EUR	0,04	23
Frankfurt	26.07.2024	20:59	2,212 EUR	0,37	162
FINRA other OTC Issues	07.12.2023	02:10	20,20 USD	0,00	2
Euronext Milan MTF Trading After Hours	26.07.2024	17:44	2,612 EUR	0,00	1
Euronext Milan MTF Global Equity Market	26.07.2024	17:44	2,612 EUR	0,02	24
Düsseldorf	26.07.2024	19:30	2,196 EUR	0,01	14
Berlin	26.07.2024	19:47	2,242 EUR	0,00	8

# Firmenprofil

## Firmenlogo



### Kontaktdetails

VARTA AG

--

VARTA-Platz 1 - 73479 Ellwangen

Telefon+49-7961-921-0

Fax: +49-7961-921-2553

E-mail: [info@varta-ag.com](mailto:info@varta-ag.com)

## Firmenprofil

-

### Vorstandsmitglieder

Michael Ostermann    Vorstandsvorsitzender

Markus Hackstein    Vorstandsmitglied

Marc Hundsdorf    Vorstandsmitglied

Michael Giesswein    Vorstandsmitglied

Rainer Hald    Vorstandsmitglied

### Aufsichtsrat

Michael Tojner    Aufsichtsratsvorsitzender

Harald Sommerer    Aufsichtsratsmitglied

Michael Hubertus Pistauer    Aufsichtsratsmitglied

Martin Ohneberg    Aufsichtsratsmitglied

Sven Quandt    Aufsichtsratsmitglied