


DEUTSCHE EUROSHOP AG

ISIN: **DE0007480204** WKN: **748020**

Übersicht

26.07.2024 17:44:59

Kurs
23,90 EUR

Differenz  0,84% (0,20)

Stammdaten

ISIN DE0007480204

Symbol DEQ

Börse Euronext Milan MTF Trading After Hours

Währung EUR

Branche Diverse

Wertpapierkategorie Aktie

Marktkapitalisierung 1.827 EUR (Mio)

Benchmark DAX KURSINDEX

Marktdaten

Geld (Volumen) 22,70 EUR (200)

Brief (Volumen) 23,60 EUR (200)

Eröffnung 23,90 EUR

Hoch -

Tief -

Schluss Vortag 23,70 EUR

VWAP -

Volumen (Stück) -

Gehandelte Stückzahl -

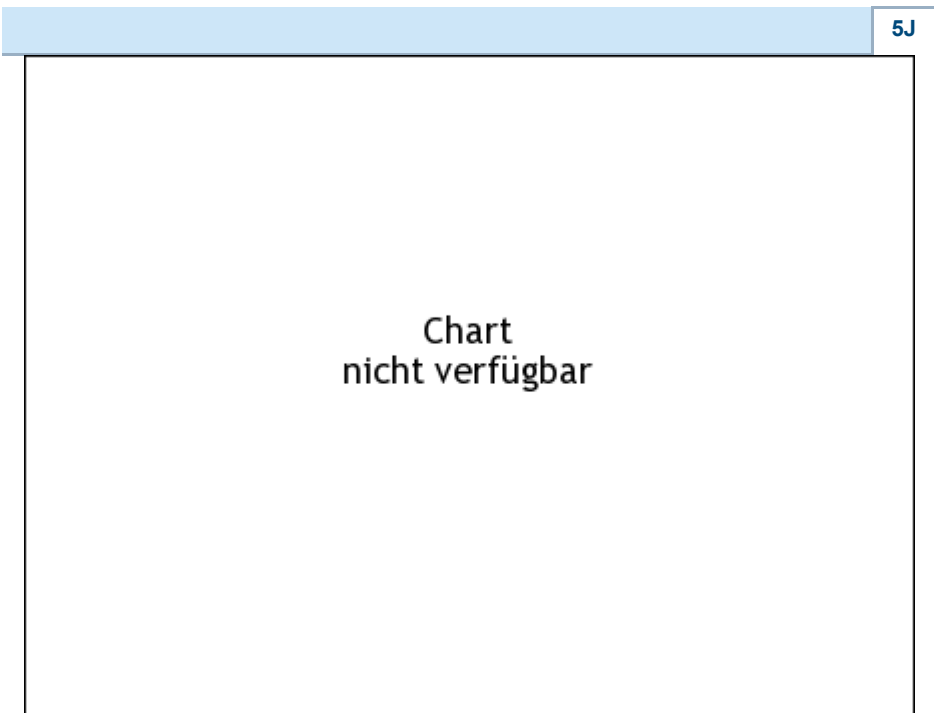
Trades 1

Letztes Volumen -

Futures und Optionen









Zugehörige Futures 0

Zugehörige Optionen -



Die Wertentwicklung der Vergangenheit lässt keine verlässlichen Rückschlüsse auf die zukünftige Entwicklung eines Finanzinstruments zu.
Quelle: FactSet

Aktuellstes Research

Branchen		Märkte	
Datum		Überschrift	Download
26.07.2024		Equity Weekly	
24.07.2024		Global Equity Ratings	
24.07.2024		Aktienempfehlungen Global	
15.07.2024		Aktienempfehlungen Global	
12.07.2024		Global Equity Ratings	

Details

26.07.2024 17:44:59

Kurs

23,90 EUR

Differenz ▲ 0,84% (0,20)

Stammdaten

ISIN	DE0007480204
Symbol	DEQ
Börse	Euronext Milan MTF Trading After Hours
Währung	EUR
Branche	Diverse
Wertpapierkategorie	Aktie
Marktkapitalisierung (Mio)	1.827 EUR
Benchmark	DAX KURSINDEX

Marktdaten

Geld (Volumen)	22,70 EUR (200)
Brief (Volumen)	23,60 EUR (200)
Eröffnung	23,90 EUR
Hoch	-
Tief	-
Schluss Vortag	23,70 EUR
VWAP	-
Volumen (Stück)	-
Gehandelte Stückzahl	-
Trades	1
Letztes Volumen	-

Performance und Risiko

	6M	1J	3J
Perf (%)	-	-	-
Perf (abs.)	-	-	-
Beta	0,06	0,46	0,66
Volatilität	-	-	-

5J



Die Wertentwicklung der Vergangenheit lässt keine verlässlichen Rückschlüsse auf die zukünftige Entwicklung eines Finanzinstruments zu.

Quelle: FactSet

Kursdaten

Ø Kurs 5 Tage Ø Volumen 5 Tage (Stk.)	- EUR (-)
Ø Kurs 30 Tage Ø Volumen 30 Tage (Stk.)	- EUR (-)
Ø Kurs 100 Tage Ø Volumen 100 Tage (Stk.)	- EUR (-)
Ø Kurs 250 Tage Ø Volumen 250 Tage	- EUR (-)
Hoch seit 1.1. Datum	- EUR (-)
Tief seit 1.1. Datum	- EUR (-)
52 Wochen Hoch Datum	- EUR (-)
52 Wochen Tief Datum	- EUR (-)

Alle Börsen für DEUTSCHE EUROSHOP AG

Börse	Datum	Zeit	Kurs	Gehandeltes Volumen	Trades
Xetra	26.07.2024	17:36	23,95 EUR	0,52	132
Wiener Börse	26.07.2024	17:32	23,90 EUR	0,00	5
Tradegate	26.07.2024	22:26	23,65 EUR	0,04	16
Stuttgart	26.07.2024	21:55	23,55 EUR	0,00	66
München	26.07.2024	08:02	23,60 EUR	0,00	2
London Stock Exchange European Trade Reporting	26.07.2024	17:30	23,775 EUR	0,00	2
Hannover	26.07.2024	08:16	23,60 EUR	0,00	3

Hamburg	26.07.2024	08:16	23,60 EUR	0,00	3
Frankfurt	26.07.2024	08:12	23,60 EUR	0,00	2
FINRA other OTC Issues	17.06.2022	15:32	22,6802 USD	0,03	1
Euronext Milan MTF Trading After Hours	26.07.2024	17:44	23,90 EUR	0,00	1
Euronext Milan MTF Global Equity Market	26.07.2024	17:44	23,90 EUR	0,00	1
Düsseldorf	26.07.2024	19:31	23,40 EUR	0,00	7
Berlin	26.07.2024	21:52	23,65 EUR	0,00	16

Firmenprofil

Firmenlogo



Kontakt details

DEUTSCHE EUROSHOP AG

--

Heegbarg 36 - 22391 Hamburg

Telefon+49-40-41-35-79-0

Fax: +49-40-41-35-79-29

E-mail: info@deutsche-euroshop.de

Firmenprofil

-

Vorstandsmitglieder

Hans-Peter Kneip Vorstandsmitglied

Aufsichtsrat

Reiner Strecker Aufsichtsratsvorsitzender

Henning R. Kreke Aufsichtsratsmitglied

Volker Kraft Aufsichtsratsmitglied

Benjamin Bianchi Aufsichtsratsmitglied

Chantal Schumacher Aufsichtsratsmitglied

Claudia Plath Aufsichtsratsmitglied

Henning Eggers Aufsichtsratsmitglied

Lemara Grant Aufsichtsratsmitglied

Stuart Keith Aufsichtsratsmitglied