

NOKIAN TYRES OYJ

ISIN: **FI0009005318** WKN: -

Übersicht

17.07.2024 17:44:59

Kurs
7,95 EUR

Differenz  0,81% (0,06)

FI0009005318

TYRES

Euronext Milan MTF Trading After Hours

EUR

Kraftfahrzeugindustrie

Aktie

1.088 EUR

OMX-HELSINKI 25 INDEX

Marktdaten

Geld (Volumen) 7,714 EUR (600)

Brief (Volumen) 8,156 EUR (600)

Eröffnung 7,95 EUR

Hoch -

Tief -

Schluss Vortag 7,886 EUR

VWAP -

Volumen (Stück) -

Gehandelte Stückzahl -

Trades 1

Letztes Volumen -

Futures und Optionen

Zugehörige Futures 34

Zugehörige Optionen -









5J



Die Wertentwicklung der Vergangenheit lässt keine verlässlichen Rückschlüsse auf die zukünftige Entwicklung eines Finanzinstruments zu.

Quelle: FactSet

Aktuellstes Research

Branchen		Märkte	
Datum		Überschrift	Download
15.07.2024		Aktienempfehlungen Global	
12.07.2024		Global Equity Ratings	
09.07.2024		Aktienempfehlungen Österreich	
24.06.2024		Aktienempfehlungen Österreich	
21.06.2024		Global Equity Ratings	

Details

17.07.2024 17:44:59

7,95 EUR



0,81% (0,06)

Stammdaten

ISIN	FI0009005318
Symbol	TYRES
Börse	Euronext Milan MTF Trading After Hours
Währung	EUR
Branche	Kraftfahrzeugindustrie
Wertpapierkategorie	Aktie
Marktkapitalisierung (Mio)	1.088 EUR
Benchmark	OMX-HELSINKI 25 INDEX

Marktdaten

Geld (Volumen)	7,714 EUR (600)
Brief (Volumen)	8,156 EUR (600)
Eröffnung	7,95 EUR
Hoch	-
Tief	-
Schluss Vortag	7,886 EUR
VWAP	-
Volumen (Stück)	-
Gehandelte Stückzahl	-
Trades	1
Letztes Volumen	-

Performance und Risiko

	6M	1J	3J
Perf (%)	-	-	-
Perf (abs.)	-	-	-
Beta	1,11	0,99	1,44
Volatilität	-	-	-

5J

Chart
nicht verfügbar

Die Wertentwicklung der Vergangenheit lässt keine verlässlichen Rückschlüsse auf die zukünftige Entwicklung eines Finanzinstruments zu.

Quelle: FactSet

Kursdaten

Ø Kurs 5 Tage Ø Volumen 5 Tage (Stk.)	- EUR (-)
Ø Kurs 30 Tage Ø Volumen 30 Tage (Stk.)	- EUR (-)
Ø Kurs 100 Tage Ø Volumen 100 Tage (Stk.)	- EUR (-)
Ø Kurs 250 Tage Ø Volumen 250 Tage	- EUR (-)
Hoch seit 1.1. Datum	- EUR (-)
Tief seit 1.1. Datum	- EUR (-)
52 Wochen Hoch Datum	- EUR (-)
52 Wochen Tief Datum	- EUR (-)

Arbitrage Ansichten

Börse	Datum	Zeit	Kurs	Gehandeltes Volumen	Trades
Wiener Börse	18.07.2024	09:05	7,916 EUR	0,00	1
Tradegate	17.07.2024	22:26	7,874 EUR	0,00	1
Stuttgart	18.07.2024	08:04	7,878 EUR	0,00	1
Nasdaq Helsinki	18.07.2024	09:12	7,924 EUR	0,07	67
London Stock Exchange European Trade Reporting	18.07.2024	09:00	7,926 EUR	0,00	1
Frankfurt	18.07.2024	08:27	7,852 EUR	0,00	1
FINRA other OTC Issues	10.07.2024	15:30	8,08 USD	0,00	1

Euronext Milan MTF Trading After Hours	17.07.2024	17:44	7,95 EUR	0,00	1
Euronext Milan MTF Global Equity Market	17.07.2024	17:44	7,95 EUR	0,00	1
Düsseldorf	20.10.2023	12:31	7,618 EUR	0,00	4
Düsseldorf	18.07.2024	08:10	7,872 EUR	0,00	1
Berlin	18.07.2024	08:11	7,878 EUR	0,00	1

Firmenprofil

Firmenlogo



Kontakt details

NOKIAN RENKAAT OYJ

--

Pirkkalaistie 7 - 37101 Nokia

Telefon+358-10-401-7000

Fax: +

E-mail: info@nokiantyres.com

Vorstandsmitglieder

Jukka Moisio	Vorstandsvorsitzender
Adrian Kaczmarczyk	Vorstandsmitglied
Anna Hyvönen	Vorstandsmitglied
Jukka Kasi	Vorstandsmitglied
Manu Salmi	Vorstandsmitglied
Niko Haavisto	Vorstandsmitglied
Päivi Antola	Vorstandsmitglied
Päivi Leskinen	Vorstandsmitglied

Aufsichtsrat

Jukka Hienonen	Aufsichtsratsvorsitzender
Christopher Ostrander	Aufsichtsratsmitglied
George Rietbergen	Aufsichtsratsmitglied
Jouko Markku Kalevi Pölönen	Aufsichtsratsmitglied
Markus Korsten	Aufsichtsratsmitglied
Pekka Juhani Vauramo	Aufsichtsratsmitglied
Reima Rytsölä	Aufsichtsratsmitglied
Susanne Hahn	Aufsichtsratsmitglied
Veronica Lindholm	Aufsichtsratsmitglied