

NOKIAN TYRES OYJ

ISIN: **FI0009005318** WKN: -

Übersicht

11.07.2024 17:44:59

Kurs

7,886 EUR

Differenz  1,78% (0,14)

Stammdaten

ISIN	FI0009005318
Symbol	TYRES
Börse	Euronext Milan MTF Trading After Hours
Währung	EUR
Branche	Kraftfahrzeugindustrie
Wertpapierkategorie	Aktie
Marktkapitalisierung (Mio)	1.092 EUR
Benchmark	OMX-HELSINKI 25 INDEX

Marktdaten

Geld (Volumen)	7,652 EUR (600)
Brief (Volumen)	8,12 EUR (600)
Eröffnung	7,886 EUR
Hoch	-
Tief	-
Schluss Vortag	7,748 EUR
VWAP	-
Volumen (Stück)	-
Gehandelte Stückzahl	-
Trades	1
Letztes Volumen	-

Futures und Optionen

Zugehörige Futures	32
Zugehörige Optionen	-




5J



Die Wertentwicklung der Vergangenheit lässt keine verlässlichen Rückschlüsse auf die zukünftige Entwicklung eines Finanzinstruments zu.

Quelle: FactSet

Aktuellstes Research

Branchen		Märkte	
Datum		Überschrift	Download
09.07.2024		Aktienempfehlungen Österreich	
24.06.2024		Aktienempfehlungen Österreich	
21.06.2024		Global Equity Ratings	
21.06.2024		Aktienempfehlungen Global	
14.06.2024		Global Equity Ratings	

Details

11.07.2024 17:44:59

Kurs

7,886 EUR

Differenz  1,78% (0,14)

Stammdaten

ISIN	FI0009005318
Symbol	TYRES
Börse	Euronext Milan MTF Trading After Hours
Währung	EUR
Branche	Kraftfahrzeugindustrie
Wertpapierkategorie	Aktie
Marktkapitalisierung (Mio)	1.092 EUR
Benchmark	OMX-HELSINKI 25 INDEX

Marktdaten

Geld (Volumen)	7,652 EUR (600)
Brief (Volumen)	8,12 EUR (600)
Eröffnung	7,886 EUR
Hoch	-
Tief	-
Schluss Vortag	7,748 EUR
VWAP	-
Volumen (Stück)	-
Gehandelte Stückzahl	-
Trades	1
Letztes Volumen	-

Performance und Risiko

	6M	1J	3J
Perf (%)	-	-	-
Perf (abs.)	-	-	-
Beta	1,15	1,01	1,44
Volatilität	-	-	-

5J

Chart
nicht verfügbar

Die Wertentwicklung der Vergangenheit lässt keine verlässlichen Rückschlüsse auf die zukünftige Entwicklung eines Finanzinstruments zu.

Quelle: FactSet

Kursdaten

Ø Kurs 5 Tage Ø Volumen 5 Tage (Stk.)	- EUR (-)
Ø Kurs 30 Tage Ø Volumen 30 Tage (Stk.)	- EUR (-)
Ø Kurs 100 Tage Ø Volumen 100 Tage (Stk.)	- EUR (-)
Ø Kurs 250 Tage Ø Volumen 250 Tage	- EUR (-)
Hoch seit 1.1. Datum	- EUR (-)
Tief seit 1.1. Datum	- EUR (-)
52 Wochen Hoch Datum	- EUR (-)
52 Wochen Tief Datum	- EUR (-)

Alle Börsen für NOKIAN TYRES OYJ

Börse 	Datum	Zeit	Kurs	Gehandeltes Volumen	Trades
Wiener Börse	11.07.2024	17:32	7,914 EUR	0,00	5
Tradegate	11.07.2024	22:26	7,904 EUR	0,00	3
Stuttgart	11.07.2024	13:53	7,87 EUR	0,00	9
Nasdaq Helsinki	11.07.2024	18:00	7,922 EUR	2,83	1.113
London Stock Exchange European Trade Reporting	11.07.2024	17:25	7,846 EUR	0,00	2
Frankfurt	11.07.2024	08:14	7,752 EUR	0,00	2
FINRA other OTC Issues	10.07.2024	15:30	8,08 USD	0,00	1

Euronext Milan MTF Trading After Hours	11.07.2024	17:44	7,886 EUR	0,00	1
Euronext Milan MTF Global Equity Market	11.07.2024	17:44	7,886 EUR	0,00	1
Düsseldorf	20.10.2023	12:31	7,618 EUR	0,00	4
Düsseldorf	11.07.2024	08:10	7,786 EUR	0,00	3
Berlin	11.07.2024	08:16	7,786 EUR	0,00	3

Firmenprofil

Firmenlogo



Kontakt details

NOKIAN RENKAAT OYJ

--

Pirkkalaistie 7 - 37101 Nokia

Telefon+358-10-401-7000

Fax: +

E-mail: info@nokiantyres.com

Firmenprofil

-

Vorstandsmitglieder

Jukka Moisio	Vorstandsvorsitzender
Adrian Kaczmarczyk	Vorstandsmitglied
Anna Hyvönen	Vorstandsmitglied
Jukka Kasi	Vorstandsmitglied
Manu Salmi	Vorstandsmitglied
Niko Haavisto	Vorstandsmitglied
Päivi Antola	Vorstandsmitglied
Päivi Leskinen	Vorstandsmitglied

Aufsichtsrat

Jukka Hienonen	Aufsichtsratsvorsitzender
Christopher Ostrander	Aufsichtsratsmitglied
George Rietbergen	Aufsichtsratsmitglied
Jouko Markku Kalevi Pölönen	Aufsichtsratsmitglied
Markus Korsten	Aufsichtsratsmitglied
Pekka Juhani Vauramo	Aufsichtsratsmitglied
Reima Rytsölä	Aufsichtsratsmitglied
Susanne Hahn	Aufsichtsratsmitglied
Veronica Lindholm	Aufsichtsratsmitglied