

# DEUTSCHE BOERSE AG

ISIN: **DE0005810055** WKN: **581005**

## Übersicht

31.07.2024 17:44:59

5J

**Kurs**

188,05 EUR

**Differenz**  -0,61% (-1,15)

**Stammdaten**

|                            |   |
|----------------------------|---|
| ISIN                       | DE0005810055                              |
| Symbol                     | DB1                                       |
| Börse                      | Euronext Milan MTF<br>Trading After Hours |
| Währung                    | EUR                                       |
| Branche                    | Finanzsektor                              |
| Wertpapierkategorie        | Aktie                                     |
| Marktkapitalisierung (Mio) | 35.060 EUR                                |
| Benchmark                  | DAX KURSINDEX                             |

**Marktdaten**

|                      |                 |
|----------------------|-----------------|
| Geld (Volumen)       | 182,60 EUR (50) |
| Brief (Volumen)      | 193,60 EUR (50) |
| Eröffnung            | 188,05 EUR      |
| Hoch                 | -               |
| Tief                 | -               |
| Schluss Vortag       | 189,20 EUR      |
| VWAP                 | -               |
| Volumen (Stück)      | -               |
| Gehandelte Stückzahl | -               |
| Trades               | 1               |
| Letztes Volumen      | -               |

**Futures und Optionen**











|                     |    |
|---------------------|----|
| Zugehörige Futures  | 39 |
| Zugehörige Optionen | -  |



Die Wertentwicklung der Vergangenheit lässt keine verlässlichen Rückschlüsse auf die zukünftige Entwicklung eines Finanzinstruments zu.

Quelle: FactSet

**Aktuellstes Research**

| Instrument   | Branchen  | Märkte                    |   |
|--------------|---|---------------------------|---|
| <b>Datum</b> |   | <b>Überschrift</b>        | <b>Download</b>   |
| 24.07.2024   |  | Global Equity Ratings     |  |
| 24.07.2024   |  | Aktienempfehlungen Global |  |
| 15.07.2024   |  | Aktienempfehlungen Global |  |
| 12.07.2024   |  | Global Equity Ratings     |  |
| 21.06.2024   |  | Global Equity Ratings     |  |

# Details

31.07.2024 17:44:59

**Kurs**  
188,05 EUR

**Differenz**  -0,61% (-1,15)

## Stammdaten

|                            |   |
|----------------------------|---|
| ISIN                       | DE0005810055                              |
| Symbol                     | DB1                                       |
| Börse                      | Euronext Milan MTF<br>Trading After Hours |
| Währung                    | EUR                                       |
| Branche                    | Finanzsektor                              |
| Wertpapierkategorie        | Aktie                                     |
| Marktkapitalisierung (Mio) | 35.060 EUR                                |
| Benchmark                  | DAX KURSINDEX                             |

## Marktdaten

|                      |                 |
|----------------------|-----------------|
| Geld (Volumen)       | 182,60 EUR (50) |
| Brief (Volumen)      | 193,60 EUR (50) |
| Eröffnung            | 188,05 EUR      |
| Hoch                 | -               |
| Tief                 | -               |
| Schluss Vortag       | 189,20 EUR      |
| VWAP                 | -               |
| Volumen (Stück)      | -               |
| Gehandelte Stückzahl | -               |
| Trades               | 1               |
| Letztes Volumen      | -               |

## Performance und Risiko

|             | 6M   | 1J   | 3J   |
|-------------|------|------|------|
| Perf (%)    | -    | -    | -    |
| Perf (abs.) | -    | -    | -    |
| Beta        | 0,52 | 0,56 | 0,46 |
| Volatilität | -    | -    | -    |

5J



Die Wertentwicklung der Vergangenheit lässt keine verlässlichen Rückschlüsse auf die zukünftige Entwicklung eines Finanzinstruments zu.

Quelle: FactSet

## Kursdaten

|   |           |
|---|-----------|
| Ø Kurs 5 Tage   Ø Volumen 5 Tage (Stk.)     | - EUR (-) |
| Ø Kurs 30 Tage   Ø Volumen 30 Tage (Stk.)   | - EUR (-) |
| Ø Kurs 100 Tage   Ø Volumen 100 Tage (Stk.) | - EUR (-) |
| Ø Kurs 250 Tage   Ø Volumen 250 Tage        | - EUR (-) |
| Hoch seit 1.1.   Datum                      | - EUR (-) |
| Tief seit 1.1.   Datum                      | - EUR (-) |
| 52 Wochen Hoch   Datum                      | - EUR (-) |
| 52 Wochen Tief   Datum                      | - EUR (-) |

## Arbitrage Ansichten

| Börse  | Datum      | Zeit  | Kurs       | Gehandeltes Volumen | Trades |
|---|------------|-------|------------|---------------------|--------|
| Xetra   | 31.07.2024 | 17:35 | 189,40 EUR | 53,12               | 2.707  |
| Wiener Börse  | 31.07.2024 | 17:32 | 189,25 EUR | 0,00                | 5      |
| Tradegate   | 31.07.2024 | 20:09 | 189,05 EUR | 0,31                | 58     |
| Stuttgart   | 31.07.2024 | 20:10 | 189,10 EUR | 0,14                | 149    |
| SIX Swiss Exchange  | 22.04.2020 | 17:35 | 136,20 EUR | 0,00                | 1      |
| SIX Swiss Exchange  | 03.04.2023 | 17:35 | 150,00 CHF | 0,00                | 1      |
| München   | 31.07.2024 | 16:11 | 188,75 EUR | 0,00                | 2      |

|   |            |       |              |      |    |
|---|------------|-------|--------------|------|----|
| London Stock Exchange<br>European Trade Reporting | 31.07.2024 | 17:30 | 188,40 EUR   | 0,08 | 5  |
| Hannover  | 31.07.2024 | 08:16 | 189,65 EUR   | 0,00 | 1  |
| Hamburg   | 31.07.2024 | 15:09 | 189,20 EUR   | 0,02 | 3  |
| Frankfurt   | 31.07.2024 | 16:57 | 188,65 EUR   | 0,04 | 6  |
| FINRA other OTC Issues                            | 31.07.2024 | 19:18 | 200,5999 USD | 0,31 | 2  |
| Euronext Milan MTF Trading<br>After Hours         | 31.07.2024 | 17:44 | 188,05 EUR   | 0,00 | 1  |
| Euronext Milan MTF Global<br>Equity Market        | 31.07.2024 | 17:44 | 188,05 EUR   | 0,00 | 1  |
| Düsseldorf  | 31.07.2024 | 19:31 | 188,90 EUR   | 0,00 | 5  |
| Berlin  | 31.07.2024 | 19:10 | 189,50 EUR   | 0,00 | 14 |

# Firmenprofil

## Firmenlogo



### Kontakt details

DEUTSCHE BOERSE AG

--

Frankfurt am Main - 60485 Frankfurt

Telefon+49-69-2-11-0

Fax: +49-69-2-11-1-20-05

E-mail: [info@deutsche-boerse.com](mailto:info@deutsche-boerse.com)

## Firmenprofil

-

### Vorstandsmitglieder

|                     |                       |
|---------------------|-----------------------|
| Theodor Weimer      | Vorstandsvorsitzender |
| Christoph Böhm      | Vorstandsmitglied     |
| Stephan Leithner    | Vorstandsmitglied     |
| Stephanie Eckermann | Vorstandsmitglied     |
| Thomas Book         | Vorstandsmitglied     |
| Gregor Pottmeyer    | Vorstandsmitglied     |
| Heike Eckert        | Vorstandsmitglied     |

### Aufsichtsrat

|                        |                           |
|------------------------|---------------------------|
| Martin Jetter          | Aufsichtsratsvorsitzender |
| Andreas Gottschling    | Aufsichtsratsmitglied     |
| Markus Beck            | Aufsichtsratsmitglied     |
| Nadine Absenger        | Aufsichtsratsmitglied     |
| Achim Karle            | Aufsichtsratsmitglied     |
| Anja Greenwood         | Aufsichtsratsmitglied     |
| Barbara Lambert        | Aufsichtsratsmitglied     |
| Carsten Schäfer        | Aufsichtsratsmitglied     |
| Charles Stonehill      | Aufsichtsratsmitglied     |
| Chong Lee Tan          | Aufsichtsratsmitglied     |
| Clara-Christina Streit | Aufsichtsratsmitglied     |
| Maria-Regina Wohak     | Aufsichtsratsmitglied     |
| Michael Rüdiger        | Aufsichtsratsmitglied     |
| Oliver Greie           | Aufsichtsratsmitglied     |
| Shannon Johnston       | Aufsichtsratsmitglied     |
| Sigrid Kozmiensky      | Aufsichtsratsmitglied     |
| Susann Just-Marx       | Aufsichtsratsmitglied     |