

NOKIAN TYRES OYJ

ISIN: **FI0009005318** WKN: -

Übersicht

12.09.2024 17:44:59

Kurs

8,336 EUR

Differenz  0,00% (0,00)

Stammdaten

ISIN FI0009005318

Symbol TYRES

Börse Euronext Milan MTF
Global Equity Market

Währung EUR

Branche Kraftfahrzeugindustrie

Wertpapierkategorie Aktie

Marktkapitalisierung 1.134 EUR
(Mio)

Benchmark OMX-HELSINKI 25
INDEX

Marktdaten

Geld (Volumen) 8,094 EUR (4.940)

Brief (Volumen) 8,458 EUR (4.730)

Eröffnung 8,336 EUR

Hoch 8,336 EUR

Tief 8,336 EUR

Schluss Vortag 8,336 EUR

VWAP 7,76 EUR

Volumen (Stück) -

Gehandelte Stückzahl -

Trades 1

Letztes Volumen -

Futures und Optionen

Zugehörige Futures 32

Zugehörige Optionen -









5J



Die Wertentwicklung der Vergangenheit lässt keine verlässlichen Rückschlüsse auf die zukünftige Entwicklung eines Finanzinstruments zu.

Quelle: FactSet

Aktuellstes Research

Branchen		Märkte	
Datum		Überschrift	Download
11.09.2024		Global Equity Ratings	
11.09.2024		Aktienempfehlungen Global	
09.09.2024		Aktienempfehlungen Österreich	
05.09.2024		Global Equity Ratings	
05.09.2024		Aktienempfehlungen Global	

Details

12.09.2024 17:44:59

Kurs

8,336 EUR

Differenz ➔ 0,00% (0,00)

Stammdaten

ISIN	FI0009005318
Symbol	TYRES
Börse	Euronext Milan MTF Global Equity Market
Währung	EUR
Branche	Kraftfahrzeugindustrie
Wertpapierkategorie	Aktie
Marktkapitalisierung (Mio)	1.134 EUR
Benchmark	OMX-HELSINKI 25 INDEX

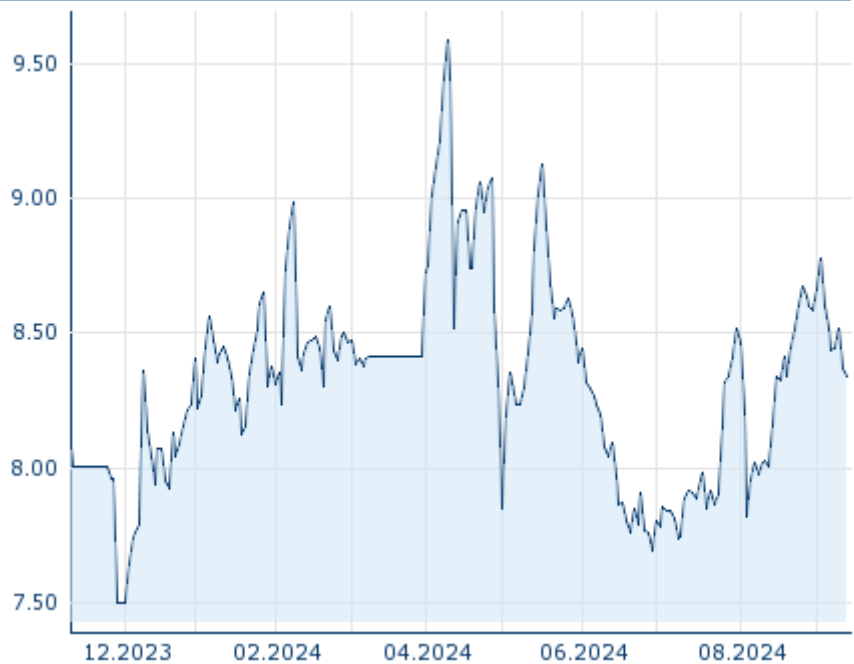
Marktdaten

Geld (Volumen)	8,094 EUR (4.940)
Brief (Volumen)	8,458 EUR (4.730)
Eröffnung	8,336 EUR
Hoch	8,336 EUR
Tief	8,336 EUR
Schluss Vortag	8,336 EUR
VWAP	7,76 EUR
Volumen (Stück)	-
Gehandelte Stückzahl	-
Trades	1
Letztes Volumen	-

Performance und Risiko

	6M	1J	3J
Perf (%)	-0,95%	-	-
Perf (abs.)	-0,08	-	-
Beta	-	-	-
Volatilität	29,45	-	-

5J



Die Wertentwicklung der Vergangenheit lässt keine verlässlichen Rückschlüsse auf die zukünftige Entwicklung eines Finanzinstruments zu.

Quelle: FactSet

Kursdaten

Ø Kurs 5 Tage Ø Volumen 5 Tage (Stk.)	8,420 EUR (0)
Ø Kurs 30 Tage Ø Volumen 30 Tage (Stk.)	8,358 EUR (0)
Ø Kurs 100 Tage Ø Volumen 100 Tage (Stk.)	8,253 EUR (77)
Ø Kurs 250 Tage Ø Volumen 250 Tage	- EUR (-)
Hoch seit 1.1. Datum	9,586 EUR (10.04.2024)
Tief seit 1.1. Datum	7,692 EUR (28.06.2024)
52 Wochen Hoch Datum	- EUR (-)
52 Wochen Tief Datum	- EUR (-)

Alle Börsen für NOKIAN TYRES OYJ

Börse	Datum	Zeit	Kurs	Gehandeltes Volumen	Trades
Wiener Börse	12.09.2024	17:32	8,216 EUR	0,00	5
Tradegate	12.09.2024	22:26	8,262 EUR	0,01	1
Stuttgart	12.09.2024	14:25	8,326 EUR	0,00	8
Nasdaq Helsinki	12.09.2024	18:00	8,226 EUR	2,75	1.209
London Stock Exchange European Trade Reporting	12.09.2024	17:25	8,248 EUR	0,00	2
Frankfurt	12.09.2024	11:18	8,36 EUR	0,01	1
FINRA other OTC Issues	22.07.2024	21:58	8,14 USD	0,00	2

Euronext Milan MTF Trading After Hours	12.09.2024	17:44	8,336 EUR	0,00	1
Euronext Milan MTF Global Equity Market	12.09.2024	17:44	8,336 EUR	0,00	1
Düsseldorf	20.10.2023	12:31	7,618 EUR	0,00	4
Düsseldorf	12.09.2024	08:10	8,36 EUR	0,00	3
Berlin	12.09.2024	08:18	8,36 EUR	0,00	3

Firmenprofil

Firmenlogo



Kontaktdetails

NOKIAN RENKAAT OYJ

--

Pirkkalaistie 7 - 37101 Nokia

Telefon+358-10-401-7000

Fax: +

E-mail: info@nokiantyres.com

Firmenprofil

-

Vorstandsmitglieder

Jukka Moisio	Vorstandsvorsitzender
Adrian Kaczmarczyk	Vorstandsmitglied
Anna Hyvönen	Vorstandsmitglied
Jukka Kasi	Vorstandsmitglied
Manu Salmi	Vorstandsmitglied
Niko Haavisto	Vorstandsmitglied
Päivi Antola	Vorstandsmitglied
Päivi Leskinen	Vorstandsmitglied

Aufsichtsrat

Jukka Hienonen	Aufsichtsratsvorsitzender
Christopher Ostrander	Aufsichtsratsmitglied
George Rietbergen	Aufsichtsratsmitglied
Jouko Markku Kalevi Pölönen	Aufsichtsratsmitglied
Markus Korsten	Aufsichtsratsmitglied
Pekka Juhani Vauramo	Aufsichtsratsmitglied
Reima Rytsölä	Aufsichtsratsmitglied
Susanne Hahn	Aufsichtsratsmitglied
Veronica Lindholm	Aufsichtsratsmitglied