

## PEPSICO INC.

ISIN: US7134481081

WKN: 713448108

## Übersicht

13.05.2024 17:44:59

## Kurs

167,26 EUR

Differenz  0,00% (0,00)

## Stammdaten

|                            |  |
|----------------------------|--|
| ISIN                       | US7134481081                               |
| Symbol                     | PEP  |
| Börse                      | Euronext Milan MTF<br>Global Equity Market |
| Währung                    | EUR  |
| Branche                    | Konsumgüter                                |
| Wertpapierkategorie        | Aktie                                      |
| Marktkapitalisierung (Mio) | 230.442 EUR                                |
| Benchmark                  | S&P 500                                    |

## Marktdaten

|                      |                    |
|----------------------|--------------------|
| Geld (Volumen)       | 165,90 EUR (200)   |
| Brief (Volumen)      | 167,70 EUR (1.252) |
| Eröffnung            | 167,64 EUR         |
| Hoch                 | 167,70 EUR         |
| Tief                 | 167,64 EUR         |
| Schluss Vortag       | 167,26 EUR         |
| VWAP                 | 167,676 EUR        |
| Volumen (Stück)      | 40                 |
| Gehandelte Stückzahl | 6.707,00           |
| Trades               | 2                  |
| Letztes Volumen      | -                  |

## Futures und Optionen

|                     |    |
|---------------------|----|
| Zugehörige Futures  | 15 |
| Zugehörige Optionen | -  |







5J



Die Wertentwicklung der Vergangenheit lässt keine verlässlichen Rückschlüsse auf die zukünftige Entwicklung eines Finanzinstruments zu.

Quelle: FactSet

## Aktuellstes Research

| Instrument | Branchen  | Märkte                    |   |
|------------|---|---------------------------|---|
| Datum      |   | Überschrift               | Download  |
| 26.04.2024 |  | Global Equity Ratings     |  |
| 26.04.2024 |  | Aktienempfehlungen Global |  |
| 03.04.2024 |  | Global Equity Ratings     |  |
| 03.04.2024 |  | Aktienempfehlungen Global |  |
| 13.03.2024 |  | Global Equity Ratings     |  |

## Details

13.05.2024 17:44:59

**Kurs**

167,26 EUR

Differenz ➔ 0,00% (0,00)**Stammdaten**

|                            |  |
|----------------------------|--|
| ISIN                       | US7134481081                               |
| Symbol                     | PEP  |
| Börse                      | Euronext Milan MTF<br>Global Equity Market |
| Währung                    | EUR  |
| Branche                    | Konsumgüter                                |
| Wertpapierkategorie        | Aktie                                      |
| Marktkapitalisierung (Mio) | 230.442 EUR                                |
| Benchmark                  | S&P 500                                    |

**Marktdaten**

|                      |                    |
|----------------------|--------------------|
| Geld (Volumen)       | 165,90 EUR (200)   |
| Brief (Volumen)      | 167,70 EUR (1.252) |
| Eröffnung            | 167,64 EUR         |
| Hoch                 | 167,70 EUR         |
| Tief                 | 167,64 EUR         |
| Schluss Vortag       | 167,26 EUR         |
| VWAP                 | 167,676 EUR        |
| Volumen (Stück)      | 40                 |
| Gehandelte Stückzahl | 6.707,00           |
| Trades               | 2                  |
| Letztes Volumen      | -                  |

**Performance und Risiko**

|             | 6M     | 1J   | 3J   |
|-------------|--------|------|------|
| Perf (%)    | +7,63% | -    | -    |
| Perf (abs.) | +11,86 | -    | -    |
| Beta        | 0,16   | 0,36 | 0,44 |
| Volatilität | 15,31  | -    | -    |

5J



Die Wertentwicklung der Vergangenheit lässt keine verlässlichen Rückschlüsse auf die zukünftige Entwicklung eines Finanzinstruments zu.

Quelle: FactSet

**Kursdaten**

|   |                         |
|---|-------------------------|
| Ø Kurs 5 Tage   Ø Volumen 5 Tage (Stk.)     | 165,62 EUR (20)         |
| Ø Kurs 30 Tage   Ø Volumen 30 Tage (Stk.)   | 161,30 EUR (48)         |
| Ø Kurs 100 Tage   Ø Volumen 100 Tage (Stk.) | 156,66 EUR (33)         |
| Ø Kurs 250 Tage   Ø Volumen 250 Tage        | - EUR (-)               |
| Hoch seit 1.1.   Datum                      | 167,70 EUR (13.05.2024) |
| Tief seit 1.1.   Datum                      | 148,58 EUR (08.03.2024) |
| 52 Wochen Hoch   Datum                      | - EUR (-)               |
| 52 Wochen Tief   Datum                      | - EUR (-)               |

**Arbitrage Ansichten**

| Börse <span style="color: green;">➔</span> | Datum      | Zeit  | Kurs       | Gehandeltes Volumen | Trades |
|--|------------|-------|------------|---------------------|--------|
| Xetra                                      | 13.05.2024 | 17:35 | 167,28 EUR | 0,27                | 104    |
| Wiener Börse                               | 13.05.2024 | 17:32 | 167,10 EUR | 0,00                | 3      |
| Tradegate                                  | 13.05.2024 | 22:26 | 167,68 EUR | 0,66                | 149    |
| Stuttgart                                  | 13.05.2024 | 20:19 | 166,72 EUR | 0,01                | 4      |
| SIX Swiss Exchange                         | 15.03.2024 | 16:05 | 144,00 CHF | 0,00                | 1      |
| Nasdaq                                     | 13.05.2024 | 22:00 | 180,90 USD | 796,42              | 70.119 |
| München                                    | 13.05.2024 | 18:56 | 166,82 EUR | 0,00                | 2      |

|  |            |       |            |      |    |
|--|------------|-------|------------|------|----|
| London Stock Exchange                      | 13.05.2024 | 17:25 | 180,53 USD | 0,03 | 13 |
| Hannover                                   | 13.05.2024 | 08:22 | 166,88 EUR | 0,00 | 3  |
| Hamburg                                    | 13.05.2024 | 08:01 | 166,90 EUR | 0,00 | 3  |
| Frankfurt                                  | 13.05.2024 | 18:54 | 167,02 EUR | 0,05 | 8  |
| Euronext Milan MTF Trading<br>After Hours  | 19.02.2024 | 19:54 | 150,74 EUR | 0,00 | 1  |
| Euronext Milan MTF Global<br>Equity Market | 13.05.2024 | 17:44 | 167,26 EUR | 0,01 | 2  |
| Düsseldorf                                 | 13.05.2024 | 08:10 | 166,88 EUR | 0,00 | 1  |
| Berlin                                     | 13.05.2024 | 08:03 | 166,90 EUR | 0,00 | 2  |

# Firmenprofil

## Firmenlogo



### Kontakt details

PEPSICO INC.

--

700 Anderson Hill Road - 10577 Purchase

Telefon+1-914-253-2000

Fax: +

E-mail: [pepsicomediarelations@pepsico.com](mailto:pepsicomediarelations@pepsico.com)

## Firmenprofil

-

### Vorstandsmitglieder

Daniel Vasella Member of Board of Directors

David Page Member of Board of Directors

Alberto Weisser Member of Board of Directors

Cesar Conde Member of Board of Directors

Darren Walker Member of Board of Directors

David Lewis Member of Board of Directors

Dina Dublon Member of Board of Directors

Edith Cooper Member of Board of Directors

Ian Cook Member of Board of Directors

J. Agbaje Member of Board of Directors

Jennifer Bailey Member of Board of Directors

Michelle Gass Member of Board of Directors

Robert Pohlrad Member of Board of Directors

Susan Diamond Member of Board of Directors

Ramon Laguarda Vorstandsvorsitzender

Becky Schmitt Vorstandsmitglied

David Flavell Vorstandsmitglied

Eugene Willemsen Vorstandsmitglied

Jamie Caulfield Vorstandsmitglied

Marie T. Gallagher Vorstandsmitglied

Paula Santilli Vorstandsmitglied

Ram Krishnan Vorstandsmitglied

Silviu Popovici Vorstandsmitglied

Steven Williams Vorstandsmitglied

Wern-Yuen Tan Vorstandsmitglied