

3M COMPANY

ISIN: US88579Y1010

WKN: 88579Y101

Übersicht

16.07.2024 17:44:59

Kurs

94,81 EUR

Differenz  -0,57% (-0,54)

Stammdaten

ISIN US88579Y1010

Symbol MMM

Börse Euronext Milan MTF
Global Equity Market

Währung EUR

Branche Konsumgüter

Wertpapierkategorie Aktie

Marktkapitalisierung 52.158 EUR
(Mio)

Benchmark S&P 500

Marktdaten

Geld (Volumen) 93,91 EUR (400)

Brief (Volumen) 95,29 EUR (2.024)

Eröffnung 95,29 EUR

Hoch 95,29 EUR

Tief 95,29 EUR

Schluss Vortag 95,35 EUR

VWAP 95,29 EUR

Volumen (Stück) 10

Gehandelte Stückzahl 953,00

Trades 1

Letztes Volumen -

Futures und Optionen

Zugehörige Futures 15

Zugehörige Optionen -





5J



Die Wertentwicklung der Vergangenheit lässt keine verlässlichen Rückschlüsse auf die zukünftige Entwicklung eines Finanzinstruments zu.

Quelle: FactSet

Aktuellstes Research

Instrument	Branchen	Märkte	
Datum		Überschrift	Download
06.06.2023		Global Equity Ratings	
06.06.2023		Aktienempfehlungen Global	
01.06.2023		Aktienempfehlungen Global	
01.06.2023		Global Equity Ratings	
24.05.2023		Global Equity Ratings	

Details

16.07.2024 17:44:59

Kurs

94,81 EUR

Differenz ▼ -0,57% (-0,54)

Stammdaten

ISIN US88579Y1010

Symbol MMM

Börse Euronext Milan MTF
Global Equity Market

Währung EUR

Branche Konsumgüter

Wertpapierkategorie Aktie

Marktkapitalisierung 52.158 EUR
(Mio)

Benchmark S&P 500

Marktdaten

Geld (Volumen) 93,91 EUR (400)

Brief (Volumen) 95,29 EUR (2.024)

Eröffnung 95,29 EUR

Hoch 95,29 EUR

Tief 95,29 EUR

Schluss Vortag 95,35 EUR

VWAP 95,29 EUR

Volumen (Stück) 10

Gehandelte Stückzahl 953,00

Trades 1

Letztes Volumen -

Performance und Risiko

	6M	1J	3J
Perf (%)	-4,06%	-	-
Perf (abs.)	-4,01	-	-
Beta	0,34	0,69	0,76
Volatilität	32,84	-	-

5J



Die Wertentwicklung der Vergangenheit lässt keine verlässlichen Rückschlüsse auf die zukünftige Entwicklung eines Finanzinstruments zu.

Quelle: FactSet

Kursdaten

Ø Kurs 5 Tage | Ø Volumen 5 Tage (Stk.) 94,75 EUR (36)

Ø Kurs 30 Tage | Ø Volumen 30 Tage (Stk.) 94,06 EUR (36)

Ø Kurs 100 Tage | Ø Volumen 100 Tage (Stk.) 91,09 EUR (64)

Ø Kurs 250 Tage | Ø Volumen 250 Tage - EUR (-)

Hoch seit 1.1. | Datum 100,22 EUR (22.01.2024)

Tief seit 1.1. | Datum 83,28 EUR (04.03.2024)

52 Wochen Hoch | Datum - EUR (-)

52 Wochen Tief | Datum - EUR (-)

Arbitrage Ansichten

Börse	Datum	Zeit	Kurs	Gehandeltes Volumen	Trades
Xetra	16.07.2024	17:35	94,61 EUR	0,41	153
Wiener Börse	16.07.2024	17:32	94,53 EUR	0,00	5
Tradegate	16.07.2024	18:14	93,93 EUR	0,56	90
Stuttgart	16.07.2024	16:16	94,81 EUR	0,10	6
SIX Swiss Exchange	23.05.2024	17:31	92,00 CHF	0,00	1
NYSE	16.07.2024	18:20	102,33 USD	179,37	26.247
München	16.07.2024	08:04	94,68 EUR	0,00	1

London Stock Exchange European Trade Reporting	16.07.2024	17:30	92,465 CHF	0,00	3
Hannover	16.07.2024	08:48	94,11 EUR	0,00	1
Hamburg	16.07.2024	08:21	94,11 EUR	0,00	1
Frankfurt	16.07.2024	16:17	94,66 EUR	0,06	9
Euronext Milan MTF Trading After Hours	11.07.2024	20:01	96,45 EUR	0,00	1
Euronext Milan MTF Global Equity Market	16.07.2024	17:44	94,81 EUR	0,00	1
Düsseldorf	16.07.2024	16:30	94,96 EUR	0,00	5
Berlin	16.07.2024	08:08	94,20 EUR	0,00	1

Firmenprofil

Firmenlogo



Kontakt details

3M CO.

--

3M Center - 55144-1000 St. Paul

Telefon+1-651-733-1110

Fax: +

E-mail: -

Firmenprofil

-

Vorstandsmitglieder

Michael Roman Chairman of Board of Directors

Pedro Pizarro Member of Board of Directors

Amy Hood Member of Board of Directors

Anne Chow Member of Board of Directors

Audrey Choi Member of Board of Directors

David Dillon Member of Board of Directors

Gregory Page Member of Board of Directors

James Fitterling Member of Board of Directors

Suzan Kereere Member of Board of Directors

Thomas Brown Member of Board of Directors

Thomas Sweet Member of Board of Directors

Michael Roman Vorstandsvorsitzender

John P. Banovetz Vorstandsmitglied

Karina Chavez Vorstandsmitglied

Kevin Rhodes Vorstandsmitglied

Mark Murphy Vorstandsmitglied

Monish Patolawala Vorstandsmitglied

Zoe Dickson Vorstandsmitglied