

3M COMPANY

ISIN: US88579Y1010

WKN: 88579Y101

Übersicht

29.04.2024 17:44:59

Kurs

86,04 EUR

Differenz  0,00% (0,00)

Stammdaten

ISIN US88579Y1010

Symbol MMM

Börse Euronext Milan MTF
Global Equity Market

Währung EUR

Branche Konsumgüter

Wertpapierkategorie Aktie

Marktkapitalisierung 47.598 EUR
(Mio)

Benchmark S&P 500

Marktdaten

Geld (Volumen) 85,36 EUR (500)

Brief (Volumen) 86,14 EUR (2.024)

Eröffnung 86,32 EUR

Hoch 86,32 EUR

Tief 86,14 EUR

Schluss Vortag 86,04 EUR

VWAP 86,205 EUR

Volumen (Stück) 36

Gehandelte Stückzahl 3.103,00

Trades 2

Letztes Volumen -

Futures und Optionen

Zugehörige Futures 15

Zugehörige Optionen -





5J



Die Wertentwicklung der Vergangenheit lässt keine verlässlichen Rückschlüsse auf die zukünftige Entwicklung eines Finanzinstruments zu.

Quelle: FactSet

Aktuellstes Research

Instrument	Branchen	Märkte	
Datum		Überschrift	Download
06.06.2023		Global Equity Ratings	
06.06.2023		Aktienempfehlungen Global	
01.06.2023		Aktienempfehlungen Global	
01.06.2023		Global Equity Ratings	
24.05.2023		Global Equity Ratings	

Details

29.04.2024 17:44:59

Kurs

86,04 EUR

Differenz ➔ 0,00% (0,00)

Stammdaten

ISIN	US88579Y1010
Symbol	MMM
Börse	Euronext Milan MTF Global Equity Market
Währung	EUR
Branche	Konsumgüter
Wertpapierkategorie	Aktie
Marktkapitalisierung (Mio)	47.598 EUR
Benchmark	S&P 500

Marktdaten

Geld (Volumen)	85,36 EUR (500)
Brief (Volumen)	86,14 EUR (2.024)
Eröffnung	86,32 EUR
Hoch	86,32 EUR
Tief	86,14 EUR
Schluss Vortag	86,04 EUR
VWAP	86,205 EUR
Volumen (Stück)	36
Gehandelte Stückzahl	3.103,00
Trades	2
Letztes Volumen	-

Performance und Risiko

	6M	1J	3J
Perf (%)	-	-	-
Perf (abs.)	-	-	-
Beta	0,73	0,98	0,79
Volatilität	-	-	-

5J



Die Wertentwicklung der Vergangenheit lässt keine verlässlichen Rückschlüsse auf die zukünftige Entwicklung eines Finanzinstruments zu.

Quelle: FactSet

Kursdaten

Ø Kurs 5 Tage Ø Volumen 5 Tage (Stk.)	85,91 EUR (113)
Ø Kurs 30 Tage Ø Volumen 30 Tage (Stk.)	89,67 EUR (68)
Ø Kurs 100 Tage Ø Volumen 100 Tage (Stk.)	91,06 EUR (41)
Ø Kurs 250 Tage Ø Volumen 250 Tage	- EUR (-)
Hoch seit 1.1. Datum	100,22 EUR (22.01.2024)
Tief seit 1.1. Datum	83,28 EUR (04.03.2024)
52 Wochen Hoch Datum	- EUR (-)
52 Wochen Tief Datum	- EUR (-)

Alle Börsen für 3M COMPANY

Börse 📍	Datum	Zeit	Kurs	Gehandeltes Volumen	Trades
Xetra	29.04.2024	17:35	86,03 EUR	0,22	62
Wiener Börse	29.04.2024	17:32	86,04 EUR	0,00	2
Tradegate	29.04.2024	22:26	85,96 EUR	0,59	131
Stuttgart	29.04.2024	21:05	85,58 EUR	0,02	10
SIX Swiss Exchange	17.04.2024	10:52	82,00 CHF	0,00	1
NYSE	29.04.2024	22:00	92,16 USD	456,71	60.335
München	29.04.2024	12:02	86,46 EUR	0,03	2

London Stock Exchange European Trade Reporting	29.04.2024	17:30	83,96 CHF	0,00	4
Hannover	29.04.2024	08:13	85,60 EUR	0,00	3
Hamburg	29.04.2024	10:34	86,35 EUR	0,00	2
Frankfurt	29.04.2024	21:30	85,50 EUR	0,03	6
Euronext Milan MTF Trading After Hours	13.03.2024	19:59	79,6797 EUR	0,00	2
Euronext Milan MTF Global Equity Market	29.04.2024	17:44	86,04 EUR	0,00	2
Düsseldorf	29.04.2024	19:31	85,69 EUR	0,01	6
Berlin	29.04.2024	08:03	85,95 EUR	0,01	1

Firmenprofil

Firmenlogo



Kontakt details

3M CO.

--

3M Center - 55144-1000 St. Paul

Telefon+1-651-733-1110

Fax: +

E-mail: -

Firmenprofil

-

Vorstandsmitglieder

Pedro Pizarro Member of Board of Directors

Amy Hood Member of Board of Directors

Anne Chow Member of Board of Directors

Audrey Choi Member of Board of Directors

David Dillon Member of Board of Directors

Gregory Page Member of Board of Directors

James Fitterling Member of Board of Directors

Michael Eskew Member of Board of Directors

Suzan Kereere Member of Board of Directors

Thomas Brown Member of Board of Directors

Thomas Sweet Member of Board of Directors

Michael Roman Vorstandsvorsitzender

John P. Banovetz Vorstandsmitglied

Karina Chavez Vorstandsmitglied

Kevin Rhodes Vorstandsmitglied

Mark Murphy Vorstandsmitglied

Monish Patolawala Vorstandsmitglied

Zoe Dickson Vorstandsmitglied