

ALASKA ENERGY METALS CORP.

ISIN: CA01169F1018 WKN: -

Übersicht

16.08.2024 18:44:11

Kurs
0,1265 EURDifferenz  2,43% (0,00)

Stammdaten

ISIN	CA01169F1018
Symbol	AEMC
Börse	Stuttgart
Währung	EUR
Branche	Energie / Rohstoffe
Wertpapierkategorie	Aktie
Marktkapitalisierung (Mio)	15 EUR
Benchmark	S&P/TSX 60 INDEX

Marktdaten

Geld (Volumen)	- (0)
Brief (Volumen)	- (0)
Eröffnung	0,1255 EUR
Hoch	0,1265 EUR
Tief	0,123 EUR
Schluss Vortag	0,1235 EUR
VWAP	-
Volumen (Stück)	0
Gehandelte Stückzahl	0,00
Trades	8
Letztes Volumen	0

Futures und Optionen

Zugehörige Futures	-
Zugehörige Optionen	-






5J



Die Wertentwicklung der Vergangenheit lässt keine verlässlichen Rückschlüsse auf die zukünftige Entwicklung eines Finanzinstruments zu.

Quelle: FactSet

Aktuellstes Research

Branchen			
Datum		Überschrift	Download
13.08.2024		Aktienempfehlungen Österreich	
12.08.2024		Global Equity Ratings	
12.08.2024		Aktienempfehlungen Global	
09.08.2024		Equity Weekly	
02.08.2024		Equity Weekly	

Details

16.08.2024 18:44:11

Kurs

0,1265 EUR

Differenz ▲ 2,43% (0,00)

Stammdaten

ISIN	CA01169F1018
Symbol	AEMC
Börse	Stuttgart
Währung	EUR
Branche	Energie / Rohstoffe
Wertpapierkategorie	Aktie
Marktkapitalisierung (Mio)	15 EUR
Benchmark	S&P/TSX 60 INDEX

Marktdaten

Geld (Volumen)	- (0)
Brief (Volumen)	- (0)
Eröffnung	0,1255 EUR
Hoch	0,1265 EUR
Tief	0,123 EUR
Schluss Vortag	0,1235 EUR
VWAP	-
Volumen (Stück)	0
Gehandelte Stückzahl	0,00
Trades	8
Letztes Volumen	0

Performance und Risiko

	6M	1J	3J
Perf (%)	-50,59%	-	-
Perf (abs.)	-0,13	-	-
Beta	1,52	0,30	0,44
Volatilität	146,73	-	-

5J



Die Wertentwicklung der Vergangenheit lässt keine verlässlichen Rückschlüsse auf die zukünftige Entwicklung eines Finanzinstruments zu.

Quelle: FactSet

Kursdaten

Ø Kurs 5 Tage Ø Volumen 5 Tage (Stk.)	0,1281 EUR (8.000)
Ø Kurs 30 Tage Ø Volumen 30 Tage (Stk.)	0,1382 EUR (16.541)
Ø Kurs 100 Tage Ø Volumen 100 Tage (Stk.)	0,1236 EUR (7.115)
Ø Kurs 250 Tage Ø Volumen 250 Tage	- EUR (-)
Hoch seit 1.1. Datum	0,3260 EUR (26.02.2024)
Tief seit 1.1. Datum	0,0854 EUR (26.04.2024)
52 Wochen Hoch Datum	- EUR (-)
52 Wochen Tief Datum	- EUR (-)

Alle Börsen für ALASKA ENERGY METALS CORP.

Börse	Datum	Zeit	Kurs	Gehandeltes Volumen	Trades
Tradegate	16.08.2024	22:26	0,128 EUR	0,00	3
TSX Venture Exchange	16.08.2024	21:57	0,19 CAD	0,12	103
Stuttgart	16.08.2024	18:44	0,1265 EUR	0,00	8
München	16.08.2024	08:07	0,1395 EUR	0,00	2
London Stock Exchange	22.07.2024	15:56	0,21 CAD	0,01	2
Frankfurt	16.08.2024	14:18	0,1395 EUR	0,00	1
FINRA other OTC Issues	16.08.2024	21:59	0,1395 USD	0,19	318

Firmenprofil

Firmenlogo



Firmenprofil

-

Kontaktdetails

ALASKA ENERGY METALS

--

Burrard St., Suite 1000 355 V6C 2G8
Vancouver

Telefon+1 604-638-3164

Fax: -

E-mail: info@alaskaenergymetals.com