

ALLEGRO MICROSYSTEMS INC. REGISTERED SHARES DL -,01

ISIN: **US01749D1054** WKN: **01749D105**

Übersicht

21.08.2024 21:35:50

Kurs

22,40 EUR

Differenz  -0,88% (-0,20)

Stammdaten

ISIN	US01749D1054
Symbol	ALGM
Börse	Stuttgart
Währung	EUR
Branche	-
Wertpapierkategorie	Aktie
Marktkapitalisierung (Mio)	5.038 EUR
Benchmark	S&P 500

Marktdaten

Geld (Volumen)	- (0)
Brief (Volumen)	- (0)
Eröffnung	22,40 EUR
Hoch	22,40 EUR
Tief	22,20 EUR
Schluss Vortag	22,60 EUR
VWAP	-
Volumen (Stück)	0
Gehandelte Stückzahl	0,00
Trades	5
Letztes Volumen	0

Futures und Optionen

Zugehörige Futures	-
Zugehörige Optionen	-

5J









Die Wertentwicklung der Vergangenheit lässt keine verlässlichen Rückschlüsse auf die zukünftige Entwicklung eines Finanzinstruments zu.

Quelle: FactSet

Aktuellstes Research

Märkte

Datum	Überschrift	Download
12.08.2024	 Global Equity Ratings	
12.08.2024	 Aktienempfehlungen Global	
12.08.2024	 Marktkommentar	
26.07.2024	 Equity Weekly	
24.07.2024	 Global Equity Ratings	

Details

21.08.2024 21:35:50

Kurs

22,40 EUR

Differenz ▼ -0,88% (-0,20)

Stammdaten

ISIN	US01749D1054
Symbol	ALGM
Börse	Stuttgart
Währung	EUR
Branche	-
Wertpapierkategorie	Aktie
Marktkapitalisierung (Mio)	5.038 EUR
Benchmark	S&P 500

Marktdaten

Geld (Volumen)	- (0)
Brief (Volumen)	- (0)
Eröffnung	22,40 EUR
Hoch	22,40 EUR
Tief	22,20 EUR
Schluss Vortag	22,60 EUR
VWAP	-
Volumen (Stück)	0
Gehandelte Stückzahl	0,00
Trades	5
Letztes Volumen	0

Performance und Risiko

	6M	1J	3J
Perf (%)	-20,57%	-	-
Perf (abs.)	-5,80	-	-
Beta	2,46	2,28	1,64
Volatilität	54,13	-	-

5J



Die Wertentwicklung der Vergangenheit lässt keine verlässlichen Rückschlüsse auf die zukünftige Entwicklung eines Finanzinstruments zu.

Quelle: FactSet

Kursdaten

Ø Kurs 5 Tage Ø Volumen 5 Tage (Stk.)	22,72 EUR (40)
Ø Kurs 30 Tage Ø Volumen 30 Tage (Stk.)	23,52 EUR (45)
Ø Kurs 100 Tage Ø Volumen 100 Tage (Stk.)	25,56 EUR (16)
Ø Kurs 250 Tage Ø Volumen 250 Tage	- EUR (-)
Hoch seit 1.1. Datum	30,60 EUR (04.03.2024)
Tief seit 1.1. Datum	18,50 EUR (08.08.2024)
52 Wochen Hoch Datum	- EUR (-)
52 Wochen Tief Datum	- EUR (-)

Arbitrage Ansichten

Börse	Datum	Zeit	Kurs	Gehandeltes Volumen	Trades
Tradegate	21.08.2024	22:26	22,80 EUR	0,00	1
Stuttgart	21.08.2024	21:35	22,40 EUR	0,00	5
Nasdaq	21.08.2024	22:00	25,24 USD	38,80	25.644
München	21.08.2024	08:04	22,60 EUR	0,00	1
Frankfurt	21.08.2024	08:14	22,20 EUR	0,00	2
Düsseldorf	21.08.2024	19:32	22,00 EUR	0,00	6
Berlin	21.08.2024	20:08	22,40 EUR	0,00	12

Firmenprofil

Firmenlogo

Firmenprofil

Kontaktdetails

ALLEGRO MICROSYSTEMS INC.

--

Telefon-

Fax: -

E-mail: -