

## GRUVAKTIEBOLAGET VISCARIA

ISIN: SE0021148160 WKN: -

## Übersicht

13.09.2024 08:08:46

Kurs  
1,65 EURDifferenz  1,85% (0,03)

## Stammdaten

ISIN	SE0021148160
Symbol	VISC
Börse	München
Währung	EUR
Branche	Energie / Rohstoffe
Wertpapierkategorie	Aktie
Marktkapitalisierung (Mio)	182 EUR
Benchmark	OMX STOCKHOLM 30 INDEX

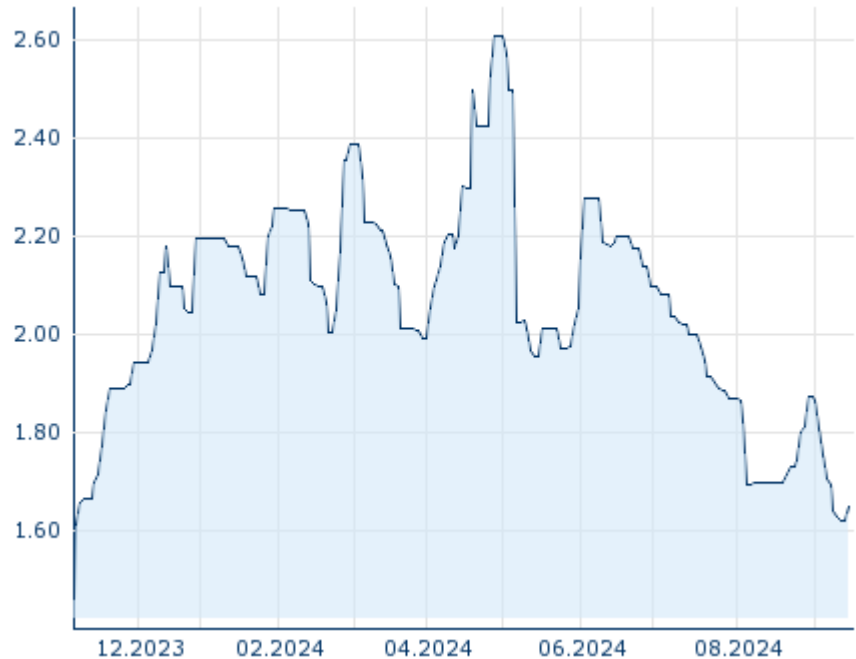
## Marktdaten

Geld (Volumen)	-
Brief (Volumen)	-
Eröffnung	1,65 EUR
Hoch	1,65 EUR
Tief	1,65 EUR
Schluss Vortag	1,62 EUR
VWAP	1,876 EUR
Volumen (Stück)	0
Gehandelte Stückzahl	0,00
Trades	2
Letztes Volumen	0

## Futures und Optionen

Zugehörige Futures	-
Zugehörige Optionen	-





5J



Die Wertentwicklung der Vergangenheit lässt keine verlässlichen Rückschlüsse auf die zukünftige Entwicklung eines Finanzinstruments zu.

Quelle: FactSet

## Aktuellstes Research

Branchen			
Datum		Überschrift	Download
11.09.2024		Global Equity Ratings	
11.09.2024		Aktienempfehlungen Global	
09.09.2024		Aktienempfehlungen Österreich	
06.09.2024		Equity Weekly	
05.09.2024		Global Equity Ratings	

## Details

13.09.2024 08:08:46

## Kurs

1,65 EUR

Differenz ▲ 1,85% (0,03)

## Stammdaten

ISIN	SE0021148160
Symbol	VISC
Börse	München
Währung	EUR
Branche	Energie / Rohstoffe
Wertpapierkategorie	Aktie
Marktkapitalisierung (Mio)	182 EUR
Benchmark	OMX STOCKHOLM 30 INDEX

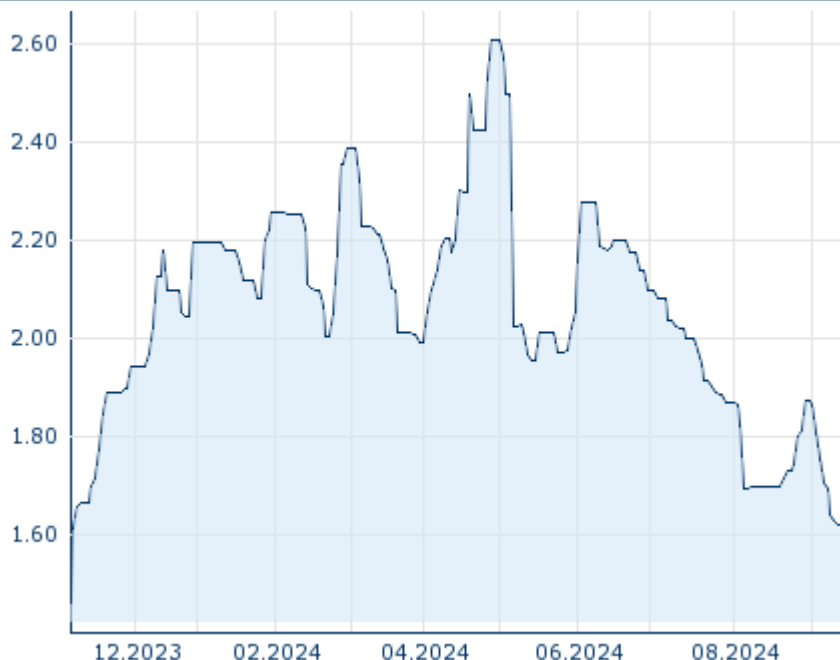
## Marktdaten

Geld (Volumen)	-
Brief (Volumen)	-
Eröffnung	1,65 EUR
Hoch	1,65 EUR
Tief	1,65 EUR
Schluss Vortag	1,62 EUR
VWAP	1,876 EUR
Volumen (Stück)	0
Gehandelte Stückzahl	0,00
Trades	2
Letztes Volumen	0

## Performance und Risiko

	6M	1J	3J
Perf (%)	-25,51%	-	-
Perf (abs.)	-0,57	-	-
Beta	-	-	-
Volatilität	42,00	-	-

5J



Die Wertentwicklung der Vergangenheit lässt keine verlässlichen Rückschlüsse auf die zukünftige Entwicklung eines Finanzinstruments zu.

Quelle: FactSet

## Kursdaten

Ø Kurs 5 Tage   Ø Volumen 5 Tage (Stk.)	1,63 EUR (0)
Ø Kurs 30 Tage   Ø Volumen 30 Tage (Stk.)	1,73 EUR (4)
Ø Kurs 100 Tage   Ø Volumen 100 Tage (Stk.)	1,99 EUR (3)
Ø Kurs 250 Tage   Ø Volumen 250 Tage	- EUR (-)
Hoch seit 1.1.   Datum	2,61 EUR (29.04.2024)
Tief seit 1.1.   Datum	1,62 EUR (12.09.2024)
52 Wochen Hoch   Datum	- EUR (-)
52 Wochen Tief   Datum	- EUR (-)

## Arbitrage Ansichten

Börse	Datum	Zeit	Kurs	Gehandeltes Volumen	Trades
Stuttgart	13.09.2024	16:37	1,66 EUR	0,00	13
Nasdaq Stockholm	13.09.2024	18:00	19,18 SEK	3,64	333
München	13.09.2024	08:08	1,65 EUR	0,00	2
London Stock Exchange	29.07.2024	17:15	21,40 SEK	0,03	1
Frankfurt	13.09.2024	20:00	1,636 EUR	0,00	9

## Firmenprofil

### Firmenlogo



### Firmenprofil

-

### Kontakt details

GRUVAKTIEBOLAGET VISCARIA

--

Viscariavaegen 10 98199 Kiruna

Telefon-

Fax: -

E-mail: [info@viscaria.com](mailto:info@viscaria.com)