

ALASKA ENERGY METALS CORP.

ISIN: CA01169F1018 WKN: -

Übersicht

18.06.2024 16:10:07

Kurs
0,0952 EURDifferenz  -0,21% (-0,00)

Stammdaten

ISIN	CA01169F1018
Symbol	AEMC
Börse	Berlin
Währung	EUR
Branche	Energie / Rohstoffe
Wertpapierkategorie	Aktie
Marktkapitalisierung (Mio)	9 EUR
Benchmark	S&P/TSX 60 INDEX

Marktdaten

Geld (Volumen)	0,0824 EUR (73.500)
Brief (Volumen)	0,108 EUR (56.000)
Eröffnung	0,104 EUR
Hoch	0,104 EUR
Tief	0,0952 EUR
Schluss Vortag	0,0954 EUR
VWAP	-
Volumen (Stück)	0
Gehandelte Stückzahl	0,00
Trades	8
Letztes Volumen	0

Futures und Optionen

Zugehörige Futures	-
Zugehörige Optionen	-




5J



Die Wertentwicklung der Vergangenheit lässt keine verlässlichen Rückschlüsse auf die zukünftige Entwicklung eines Finanzinstruments zu.

Quelle: FactSet

Aktuellstes Research

Branchen			
Datum		Überschrift	Download
14.06.2024		Equity Weekly	
14.06.2024		Global Equity Ratings	
14.06.2024		Aktienempfehlungen Global	
11.06.2024		Aktienempfehlungen Österreich	
07.06.2024		Equity Weekly	

Details

18.06.2024 16:10:07

Kurs

0,0952 EUR

Differenz ▼ -0,21% (-0,00)

Stammdaten

ISIN	CA01169F1018
Symbol	AEMC
Börse	Berlin
Währung	EUR
Branche	Energie / Rohstoffe
Wertpapierkategorie	Aktie
Marktkapitalisierung (Mio)	9 EUR
Benchmark	S&P/TSX 60 INDEX

Marktdaten

Geld (Volumen)	0,0824 EUR (73.500)
Brief (Volumen)	0,108 EUR (56.000)
Eröffnung	0,104 EUR
Hoch	0,104 EUR
Tief	0,0952 EUR
Schluss Vortag	0,0954 EUR
VWAP	-
Volumen (Stück)	0
Gehandelte Stückzahl	0,00
Trades	8
Letztes Volumen	0

Performance und Risiko

	6M	1J	3J
Perf (%)	-60,90%	-	-
Perf (abs.)	-0,15	-	-
Beta	0,89	-0,17	0,34
Volatilität	84,04	-	-

5J



Die Wertentwicklung der Vergangenheit lässt keine verlässlichen Rückschlüsse auf die zukünftige Entwicklung eines Finanzinstruments zu.

Quelle: FactSet

Kursdaten

Ø Kurs 5 Tage Ø Volumen 5 Tage (Stk.)	0,0996 EUR (2.000)
Ø Kurs 30 Tage Ø Volumen 30 Tage (Stk.)	0,1068 EUR (333)
Ø Kurs 100 Tage Ø Volumen 100 Tage (Stk.)	0,1836 EUR (302)
Ø Kurs 250 Tage Ø Volumen 250 Tage	- EUR (-)
Hoch seit 1.1. Datum	0,3440 EUR (26.02.2024)
Tief seit 1.1. Datum	0,0940 EUR (06.06.2024)
52 Wochen Hoch Datum	- EUR (-)
52 Wochen Tief Datum	- EUR (-)

Alle Börsen für ALASKA ENERGY METALS CORP.

Börse	Datum	Zeit	Kurs	Gehandeltes Volumen	Trades
Tradegate	18.06.2024	11:20	0,1095 EUR	0,00	3
TSX Venture Exchange	18.06.2024	15:33	0,14 CAD	0,02	9
Stuttgart	18.06.2024	14:53	0,0962 EUR	0,00	3
München	18.06.2024	08:07	0,0886 EUR	0,00	1
London Stock Exchange	12.03.2024	14:49	0,38 CAD	0,02	1
Frankfurt	18.06.2024	08:07	0,093 EUR	0,00	1
FINRA other OTC Issues	18.06.2024	15:30	0,1001 USD	0,00	6

Firmenprofil

Firmenlogo



Firmenprofil

-

Kontakt details

ALASKA ENERGY METALS

--

Burrard St., Suite 1000 355 V6C 2G8
Vancouver

Telefon+1 604-638-3164

Fax: -

E-mail: info@alaskaenergymetals.com