

ALASKA ENERGY METALS CORP.

ISIN: CA01169F1018 WKN: -

Übersicht

17.05.2024 20:22:11

Kurs

0,105 EUR

Differenz  0,00% (0,00)

Stammdaten

ISIN	CA01169F1018
Symbol	AEMC
Börse	Berlin
Währung	EUR
Branche	Energie / Rohstoffe
Wertpapierkategorie	Aktie
Marktkapitalisierung (Mio)	9 EUR
Benchmark	S&P/TSX 60 INDEX

Marktdaten

Geld (Volumen)	-
Brief (Volumen)	-
Eröffnung	0,1045 EUR
Hoch	0,1055 EUR
Tief	0,1045 EUR
Schluss Vortag	0,105 EUR
VWAP	-
Volumen (Stück)	0
Gehandelte Stückzahl	0,00
Trades	14
Letztes Volumen	0

Futures und Optionen

Zugehörige Futures	-
Zugehörige Optionen	-







5J



Die Wertentwicklung der Vergangenheit lässt keine verlässlichen Rückschlüsse auf die zukünftige Entwicklung eines Finanzinstruments zu.

Quelle: FactSet

Aktuellstes Research

Branchen			
Datum		Überschrift	Download
13.05.2024		Aktienempfehlungen Österreich	
03.05.2024		Equity Weekly	
29.04.2024		Aktienempfehlungen Österreich	
26.04.2024		Equity Weekly	
26.04.2024		Global Equity Ratings	

Details

17.05.2024 20:22:11

Kurs

0,105 EUR

Differenz  0,00% (0,00)

Stammdaten

ISIN	CA01169F1018
Symbol	AEMC
Börse	Berlin
Währung	EUR
Branche	Energie / Rohstoffe
Wertpapierkategorie	Aktie
Marktkapitalisierung (Mio)	9 EUR
Benchmark	S&P/TSX 60 INDEX

Marktdaten

Geld (Volumen)	-
Brief (Volumen)	-
Eröffnung	0,1045 EUR
Hoch	0,1055 EUR
Tief	0,1045 EUR
Schluss Vortag	0,105 EUR
VWAP	-
Volumen (Stück)	0
Gehandelte Stückzahl	0,00
Trades	14
Letztes Volumen	0

Performance und Risiko

	6M	1J	3J
Perf (%)	-74,33%	-	-
Perf (abs.)	-0,30	-	-
Beta	1,31	-0,11	0,34
Volatilität	83,16	-	-

5J



Die Wertentwicklung der Vergangenheit lässt keine verlässlichen Rückschlüsse auf die zukünftige Entwicklung eines Finanzinstruments zu.

Quelle: FactSet

Kursdaten

Ø Kurs 5 Tage Ø Volumen 5 Tage (Stk.)	0,104 EUR (0)
Ø Kurs 30 Tage Ø Volumen 30 Tage (Stk.)	0,128 EUR (67)
Ø Kurs 100 Tage Ø Volumen 100 Tage (Stk.)	0,216 EUR (202)
Ø Kurs 250 Tage Ø Volumen 250 Tage	- EUR (-)
Hoch seit 1.1. Datum	0,344 EUR (26.02.2024)
Tief seit 1.1. Datum	0,099 EUR (26.04.2024)
52 Wochen Hoch Datum	- EUR (-)
52 Wochen Tief Datum	- EUR (-)

Alle Börsen für ALASKA ENERGY METALS CORP.

Börse 	Datum	Zeit	Kurs	Gehandeltes Volumen	Trades
Tradegate	17.05.2024	22:26	0,1055 EUR	0,01	6
TSX Venture Exchange	17.05.2024	21:59	0,16 CAD	0,01	16
Stuttgart	17.05.2024	21:59	0,096 EUR	0,00	16
München	17.05.2024	08:06	0,108 EUR	0,00	1
London Stock Exchange	12.03.2024	14:49	0,38 CAD	0,02	1
Frankfurt	17.05.2024	08:00	0,0982 EUR	0,00	2
FINRA other OTC Issues	17.05.2024	21:54	0,116 USD	0,02	54

Firmenprofil

Firmenlogo



Firmenprofil

-

Kontaktdetails

ALASKA ENERGY METALS

--

Burrard St., Suite 1000 355 V6C 2G8
Vancouver

Telefon+1 604-638-3164

Fax: -

E-mail: info@alaskaenergymetals.com