

## EPIROC AB CLASS B

ISIN: SE0015658117 WKN: -

## Übersicht

18.09.2024 16:31:53

## Kurs

14,93 EUR

Differenz  -0,99% (-0,15)

## Stammdaten

ISIN	SE0015658117
Symbol	EPI B
Börse	Düsseldorf
Währung	EUR
Branche	Industrie
Wertpapierkategorie	Aktie
Marktkapitalisierung (Mio)	19.975 EUR
Benchmark	OMX STOCKHOLM 30 INDEX

## Marktdaten

Geld (Volumen)	15,00 EUR (170)
Brief (Volumen)	15,32 EUR (170)
Eröffnung	15,15 EUR
Hoch	15,15 EUR
Tief	14,93 EUR
Schluss Vortag	15,08 EUR
VWAP	-
Volumen (Stück)	0
Gehandelte Stückzahl	0,00
Trades	4
Letztes Volumen	0

## Futures und Optionen

Zugehörige Futures	-
Zugehörige Optionen	-






5J



Die Wertentwicklung der Vergangenheit lässt keine verlässlichen Rückschlüsse auf die zukünftige Entwicklung eines Finanzinstruments zu.

Quelle: FactSet

## Aktuellstes Research

Branchen		
Datum	Überschrift	Download
13.09.2024	 Equity Weekly	
11.09.2024	 Global Equity Ratings	
11.09.2024	 Aktienempfehlungen Global	
09.09.2024	 Aktienempfehlungen Österreich	
06.09.2024	 Equity Weekly	

## Details

18.09.2024 16:31:53

## Kurs

14,93 EUR

Differenz  -0,99% (-0,15)

## Stammdaten

ISIN	SE0015658117
Symbol	EPI B
Börse	Düsseldorf
Währung	EUR
Branche	Industrie
Wertpapierkategorie	Aktie
Marktkapitalisierung (Mio)	19.975 EUR
Benchmark	OMX STOCKHOLM 30 INDEX

## Marktdaten

Geld (Volumen)	15,00 EUR (170)
Brief (Volumen)	15,32 EUR (170)
Eröffnung	15,15 EUR
Hoch	15,15 EUR
Tief	14,93 EUR
Schluss Vortag	15,08 EUR
VWAP	-
Volumen (Stück)	0
Gehandelte Stückzahl	0,00
Trades	4
Letztes Volumen	0

## Performance und Risiko

	6M	1J	3J
Perf (%)	-7,09%	-	-
Perf (abs.)	-1,15	-	-
Beta	-	-	-
Volatilität	25,46	-	-

5J



Die Wertentwicklung der Vergangenheit lässt keine verlässlichen Rückschlüsse auf die zukünftige Entwicklung eines Finanzinstruments zu.

Quelle: FactSet

## Kursdaten

Ø Kurs 5 Tage   Ø Volumen 5 Tage (Stk.)	15,00 EUR (0)
Ø Kurs 30 Tage   Ø Volumen 30 Tage (Stk.)	15,21 EUR (0)
Ø Kurs 100 Tage   Ø Volumen 100 Tage (Stk.)	16,18 EUR (0)
Ø Kurs 250 Tage   Ø Volumen 250 Tage	- EUR (-)
Hoch seit 1.1.   Datum	17,87 EUR (20.05.2024)
Tief seit 1.1.   Datum	14,07 EUR (06.02.2024)
52 Wochen Hoch   Datum	- EUR (-)
52 Wochen Tief   Datum	- EUR (-)

## Alle Börsen für EPIROC AB CLASS B

Börse 	Datum	Zeit	Kurs	Gehandeltes Volumen	Trades
Nasdaq Stockholm	18.09.2024	18:00	171,40 SEK	25,94	886
München	18.09.2024	08:12	15,20 EUR	0,00	1
London Stock Exchange	30.04.2024	13:01	184,60 SEK	0,19	2
Frankfurt	18.09.2024	13:17	15,08 EUR	0,02	3
FINRA other OTC Issues	11.09.2024	20:37	16,45 USD	0,00	1
Düsseldorf	18.09.2024	16:31	14,93 EUR	0,00	4
Berlin	18.09.2024	18:46	15,16 EUR	0,00	14

## Firmenprofil

### Firmenlogo



### Firmenprofil

-

### Kontaktdetails

EPIROC

--

----

Telefon-

Fax: -

E-mail: -