

(TVOD) - EUX/C8

26.03.2024 18:50:53

Kurs
71,6285 GBP

Differenz  1,62% (1,14)

Stammdaten

Symbol	TVODC8
Börse	Eurex
Währung	GBP
Wertpapierkategorie	Future
Basiswert	VODAFONE GROUP PLC
Fälligkeit	12-2025
Kontraktgröße	100

Marktdaten

Geld (Volumen)	- GBP (-)
Brief (Volumen)	- GBP (-)
Eröffnung	71,6285 GBP
Hoch	71,6285 GBP
Tief	71,6285 GBP
Schluss Vortag	70,4842 GBP
Basiswert	VODAFONE GROUP PLC
Kurs Basiswerts (Datum)	71,22 (11.07.24)
Schlusskurs (Datum)	76,77 (11.07.24)
Open Interest	0

Performance und Risiko

	6M	1J	3J
Perf (%)	-	-	-
Perf (abs.)	-	-	-
Beta	-	-	-
Volatilität	-	-	-

Futures und Optionen

Zugehörige Futures	-
Zugehörige Optionen	-

5J












Die Wertentwicklung der Vergangenheit lässt keine verlässlichen Rückschlüsse auf die zukünftige Entwicklung eines Finanzinstruments zu.
Quelle: FactSet

Kursdaten

Ø Kurs 5 Tage Ø Volumen 5 Tage (Stk.)	70,8021 GBP (0)
Ø Kurs 30 Tage Ø Volumen 30 Tage (Stk.)	71,0693 GBP (0)
Ø Kurs 100 Tage Ø Volumen 100 Tage (Stk.)	72,2495 GBP (0)
Ø Kurs 250 Tage Ø Volumen 250 Tage	- GBP (-)
Hoch seit 1.1. Datum	74,1777 GBP (26.01.2024)
Tief seit 1.1. Datum	66,2196 GBP (09.02.2024)
52 Wochen Hoch Datum	- GBP (-)
52 Wochen Tief Datum	- GBP (-)

Aktuellstes Research

Basiswert	Branchen	Datum	Überschrift	Download
		19.12.2022	 Global Equity Ratings	
		19.12.2022	 Aktienempfehlungen Global	
		28.11.2022	 Global Equity Ratings	
		28.11.2022	 Aktienempfehlungen Global	
		18.11.2022	 Global Equity Ratings	