

(TVOD) - EUX/C3

21.06.2024 19:40:05

Kurs
77,1139 GBP

Differenz  -0,86% (-0,67)

Stammdaten

Symbol	TVODC3
Börse	Eurex
Währung	GBP
Wertpapierkategorie	Future
Basiswert	VODAFONE GROUP PLC
Fälligkeit	09-2024
Kontraktgröße	100

Marktdaten

Geld (Volumen)	- GBP (-)
Brief (Volumen)	- GBP (-)
Eröffnung	77,1139 GBP
Hoch	77,1139 GBP
Tief	77,1139 GBP
Schluss Vortag	77,7852 GBP
Basiswert	VODAFONE GROUP PLC
Kurs Basiswerts (Datum)	71,22 (11.07.24)
Schlusskurs (Datum)	76,54 (11.07.24)
Open Interest	0

Performance und Risiko

	6M	1J	3J
Perf (%)	+6,45%	-	-
Perf (abs.)	+4,67	-	-
Beta	-	-	-
Volatilität	28,51	-	-

Futures und Optionen

Zugehörige Futures	-
Zugehörige Optionen	-

5J












Die Wertentwicklung der Vergangenheit lässt keine verlässlichen Rückschlüsse auf die zukünftige Entwicklung eines Finanzinstruments zu.
Quelle: FactSet

Kursdaten

Ø Kurs 5 Tage Ø Volumen 5 Tage (Stk.)	76,7201 GBP (0)
Ø Kurs 30 Tage Ø Volumen 30 Tage (Stk.)	- GBP (-)
Ø Kurs 100 Tage Ø Volumen 100 Tage (Stk.)	70,8582 GBP (0)
Ø Kurs 250 Tage Ø Volumen 250 Tage	- GBP (-)
Hoch seit 1.1. Datum	77,7852 GBP (20.06.2024)
Tief seit 1.1. Datum	65,9607 GBP (09.02.2024)
52 Wochen Hoch Datum	- GBP (-)
52 Wochen Tief Datum	- GBP (-)

Aktuellstes Research

Basiswert	Branchen	Datum	Überschrift	Download
		19.12.2022	 Global Equity Ratings	
		19.12.2022	 Aktienempfehlungen Global	
		28.11.2022	 Global Equity Ratings	
		28.11.2022	 Aktienempfehlungen Global	
		18.11.2022	 Global Equity Ratings	