

(TRIO) - EUX/C2

21.06.2024 19:40:02

Kurs
5.399,2639 GBP

Differenz  -0,69% (-37,79)

Stammdaten

Symbol	TRIOC2
Börse	Eurex
Währung	GBP
Wertpapierkategorie	Future
Basiswert	RIO TINTO PLC REGISTERED SHARES LS -,10
Fälligkeit	08-2024
Kontraktgröße	100

Marktdaten

Geld (Volumen)	- GBP (-)
Brief (Volumen)	- GBP (-)
Eröffnung	5.399,2639 GBP
Hoch	5.399,2639 GBP
Tief	5.399,2639 GBP
Schluss Vortag	5.437,0498 GBP
Basiswert	RIO TINTO PLC REGISTERED SHARES LS -,10
Kurs Basiswerts (Datum)	5.206,00 (08.07.24)
Schlusskurs (Datum)	5.415,08 (05.07.24)
Open Interest	0

Performance und Risiko

	6M	1J	3J
Perf (%)	-6,49%	-	-
Perf (abs.)	-376,10	-	-
Beta	-	-	-
Volatilität	23,75	-	-

Futures und Optionen

Zugehörige Futures	-
Zugehörige Optionen	-

5J












Die Wertentwicklung der Vergangenheit lässt keine verlässlichen Rückschlüsse auf die zukünftige Entwicklung eines Finanzinstruments zu.
Quelle: FactSet

Kursdaten

Ø Kurs 5 Tage Ø Volumen 5 Tage (Stk.)	- GBP (-)
Ø Kurs 30 Tage Ø Volumen 30 Tage (Stk.)	- GBP (-)
Ø Kurs 100 Tage Ø Volumen 100 Tage (Stk.)	5.353,0439 GBP (0)
Ø Kurs 250 Tage Ø Volumen 250 Tage	- GBP (-)
Hoch seit 1.1. Datum	5.984,9106 GBP (02.01.2024)
Tief seit 1.1. Datum	5.054,3097 GBP (11.03.2024)
52 Wochen Hoch Datum	- GBP (-)
52 Wochen Tief Datum	- GBP (-)

Aktuellstes Research

Basiswert	Branchen		
Datum		Überschrift	Download
21.06.2024		Global Equity Ratings	
21.06.2024		Aktienempfehlungen Global	
14.06.2024		Global Equity Ratings	
14.06.2024		Aktienempfehlungen Global	
29.05.2024		Global Equity Ratings	