

(TVOD) - EUX/C5

07.08.2024 18:56:50

Kurs
78,3737 GBP

Differenz  3,64% (2,75)

Stammdaten

Symbol	TVODC5
Börse	Eurex
Währung	GBP
Wertpapierkategorie	Future
Basiswert	VODAFONE GROUP PLC
Fälligkeit	03-2025
Kontraktgröße	100

Marktdaten

Geld (Volumen)	- GBP (-)
Brief (Volumen)	- GBP (-)
Eröffnung	78,3737 GBP
Hoch	78,3737 GBP
Tief	78,3737 GBP
Schluss Vortag	75,6206 GBP
Basiswert	VODAFONE GROUP PLC
Kurs Basiswerts (Datum)	73,0078 (08.08.24)
Schlusskurs (Datum)	78,37 (07.08.24)
Open Interest	0

Performance und Risiko

	6M	1J	3J
Perf (%)	+17,55%	-	-
Perf (abs.)	+11,70	-	-
Beta	-	-	-
Volatilität	28,60	-	-

Futures und Optionen

Zugehörige Futures	-
Zugehörige Optionen	-

5J












Die Wertentwicklung der Vergangenheit lässt keine verlässlichen Rückschlüsse auf die zukünftige Entwicklung eines Finanzinstruments zu.
Quelle: FactSet

Kursdaten

Ø Kurs 5 Tage Ø Volumen 5 Tage (Stk.)	76,6902 GBP (0)
Ø Kurs 30 Tage Ø Volumen 30 Tage (Stk.)	76,6020 GBP (0)
Ø Kurs 100 Tage Ø Volumen 100 Tage (Stk.)	73,3993 GBP (0)
Ø Kurs 250 Tage Ø Volumen 250 Tage	- GBP (-)
Hoch seit 1.1. Datum	78,5081 GBP (26.07.2024)
Tief seit 1.1. Datum	66,0208 GBP (09.02.2024)
52 Wochen Hoch Datum	- GBP (-)
52 Wochen Tief Datum	- GBP (-)

Aktuellstes Research

Basiswert	Branchen	Datum	Überschrift	Download
		19.12.2022	 Global Equity Ratings	
		19.12.2022	 Aktienempfehlungen Global	
		28.11.2022	 Global Equity Ratings	
		28.11.2022	 Aktienempfehlungen Global	
		18.11.2022	 Global Equity Ratings	