

(TVOD) - EUX/C5

21.06.2024 19:40:05

Kurs
77,2104 GBP
Differenz  -0,86% (-0,67)

Stammdaten	
Symbol	TVODC5
Börse	Eurex
Währung	GBP
Wertpapierkategorie	Future
Basiswert	VODAFONE GROUP PLC
Fälligkeit	03-2025
Kontraktgröße	100

Marktdaten	
Geld (Volumen)	- GBP (-)
Brief (Volumen)	- GBP (-)
Eröffnung	77,2104 GBP
Hoch	77,2104 GBP
Tief	77,2104 GBP
Schluss Vortag	77,8823 GBP
Basiswert	VODAFONE GROUP PLC
Kurs Basiswerts (Datum)	71,22 (11.07.24)
Schlusskurs (Datum)	76,65 (11.07.24)
Open Interest	0

Performance und Risiko			
	6M	1J	3J
Perf (%)	+6,45%	-	-
Perf (abs.)	+4,68	-	-
Beta	-	-	-
Volatilität	28,55	-	-










Futures und Optionen	
Zugehörige Futures	-
Zugehörige Optionen	-



Die Wertentwicklung der Vergangenheit lässt keine verlässlichen Rückschlüsse auf die zukünftige Entwicklung eines Finanzinstruments zu.
Quelle: FactSet

Kursdaten	
Ø Kurs 5 Tage Ø Volumen 5 Tage (Stk.)	76,8130 GBP (0)
Ø Kurs 30 Tage Ø Volumen 30 Tage (Stk.)	- GBP (-)
Ø Kurs 100 Tage Ø Volumen 100 Tage (Stk.)	70,9266 GBP (0)
Ø Kurs 250 Tage Ø Volumen 250 Tage	- GBP (-)
Hoch seit 1.1. Datum	77,8823 GBP (20.06.2024)
Tief seit 1.1. Datum	66,0208 GBP (09.02.2024)
52 Wochen Hoch Datum	- GBP (-)
52 Wochen Tief Datum	- GBP (-)

Aktuellstes Research

Basiswert	Branchen	
Datum	Überschrift	Download
19.12.2022	 Global Equity Ratings	
19.12.2022	 Aktienempfehlungen Global	
28.11.2022	 Global Equity Ratings	
28.11.2022	 Aktienempfehlungen Global	
18.11.2022	 Global Equity Ratings	