

(THSB) - EUX/C5

18.09.2024 18:53:51

Kurs
703,5097 GBP

Differenz  -0,50% (-3,53)

Stammdaten

| | |
|---------------------|-------------------|
| Symbol | THSBC5 |
| Börse | Eurex |
| Währung | GBP |
| Wertpapierkategorie | Future |
| Basiswert | HSBC HOLDINGS PLC |
| Fälligkeit | 03-2025 |
| Kontraktgröße | 100 |

Marktdaten

| | |
|-------------------------|-------------------|
| Geld (Volumen) | - GBP (-) |
| Brief (Volumen) | - GBP (-) |
| Eröffnung | 703,5097 GBP |
| Hoch | 703,5097 GBP |
| Tief | 703,5097 GBP |
| Schluss Vortag | 707,0438 GBP |
| Basiswert | HSBC HOLDINGS PLC |
| Kurs Basiswerts (Datum) | 68,15 (17.09.24) |
| Schlusskurs (Datum) | 703,51 (18.09.24) |
| Open Interest | 0 |

Performance und Risiko

| | 6M | 1J | 3J |
|-------------|---------|----|----|
| Perf (%) | +12,67% | - | - |
| Perf (abs.) | +79,50 | - | - |
| Beta | - | - | - |
| Volatilität | 22,21 | - | - |

Futures und Optionen

| | |
|---------------------|---|
| Zugehörige Futures | - |
| Zugehörige Optionen | - |

5J













Die Wertentwicklung der Vergangenheit lässt keine verlässlichen Rückschlüsse auf die zukünftige Entwicklung eines Finanzinstruments zu.
Quelle: FactSet

Kursdaten

| | |
|---|---------------------------|
| Ø Kurs 5 Tage Ø Volumen 5 Tage (Stk.) | 701,4241 GBP (0) |
| Ø Kurs 30 Tage Ø Volumen 30 Tage (Stk.) | 700,1499 GBP (0) |
| Ø Kurs 100 Tage Ø Volumen 100 Tage (Stk.) | 707,1820 GBP (0) |
| Ø Kurs 250 Tage Ø Volumen 250 Tage | - GBP (-) |
| Hoch seit 1.1. Datum | 746,1099 GBP (31.07.2024) |
| Tief seit 1.1. Datum | 597,0782 GBP (21.02.2024) |
| 52 Wochen Hoch Datum | - GBP (-) |
| 52 Wochen Tief Datum | - GBP (-) |

Aktuellstes Research

| Basiswert | Branchen | | |
|------------|---|---------------------------|---|
| Datum | | Überschrift | Download |
| 11.09.2024 |  | Global Equity Ratings |  |
| 11.09.2024 |  | Aktienempfehlungen Global |  |
| 05.09.2024 |  | Global Equity Ratings |  |
| 05.09.2024 |  | Aktienempfehlungen Global |  |
| 12.08.2024 |  | Global Equity Ratings |  |