

# (THSB) - EUX/C8

18.09.2024 18:53:51

Kurs  
**705,1423** GBP

Differenz  -0,43% (-3,07)

### Stammdaten

Symbol	THSBC8
Börse	Eurex
Währung	GBP
Wertpapierkategorie	Future
Basiswert	HSBC HOLDINGS PLC
Fälligkeit	12-2025
Kontraktgröße	100

### Marktdaten

Geld (Volumen)	- GBP (-)
Brief (Volumen)	- GBP (-)
Eröffnung	705,1423 GBP
Hoch	705,1423 GBP
Tief	705,1423 GBP
Schluss Vortag	708,2108 GBP
Basiswert	HSBC HOLDINGS PLC
Kurs Basiswerts (Datum)	654,70 (16.09.24)
Schlusskurs (Datum)	705,14 (18.09.24)
Open Interest	0

### Performance und Risiko

	6M	1J	3J
Perf (%)	+12,53%	-	-
Perf (abs.)	+78,88	-	-
Beta	-	-	-
Volatilität	28,60	-	-

### Futures und Optionen

Zugehörige Futures	-
Zugehörige Optionen	-

5J












Die Wertentwicklung der Vergangenheit lässt keine verlässlichen Rückschlüsse auf die zukünftige Entwicklung eines Finanzinstruments zu.  
Quelle: FactSet

### Kursdaten

Ø Kurs 5 Tage   Ø Volumen 5 Tage (Stk.)	702,5625 GBP (0)
Ø Kurs 30 Tage   Ø Volumen 30 Tage (Stk.)	700,8595 GBP (0)
Ø Kurs 100 Tage   Ø Volumen 100 Tage (Stk.)	703,8293 GBP (0)
Ø Kurs 250 Tage   Ø Volumen 250 Tage	- GBP (-)
Hoch seit 1.1.   Datum	747,3539 GBP (31.07.2024)
Tief seit 1.1.   Datum	598,8779 GBP (21.02.2024)
52 Wochen Hoch   Datum	- GBP (-)
52 Wochen Tief   Datum	- GBP (-)

### Aktuellstes Research

Basiswert	Branchen		
Datum		Überschrift	Download
11.09.2024		Global Equity Ratings	
11.09.2024		Aktienempfehlungen Global	
05.09.2024		Global Equity Ratings	
05.09.2024		Aktienempfehlungen Global	
12.08.2024		Global Equity Ratings	