

# (TRKT) - EUX/C1

16.08.2024 19:19:16

Kurs  
**4.346,7315** GBP

Differenz  -0,11% (-4,58)

### Stammdaten

Symbol	TRKTC1
Börse	Eurex
Währung	GBP
Wertpapierkategorie	Future
Basiswert	RECKITT BENCKISER GROUP REGISTERED SHARES LS -,10
Fälligkeit	09-2024
Kontraktgröße	100

### Marktdaten

Geld (Volumen)	- GBP (-)
Brief (Volumen)	- GBP (-)
Eröffnung	4.346,7315 GBP
Hoch	4.346,7315 GBP
Tief	4.346,7315 GBP
Schluss Vortag	4.351,3067 GBP
Basiswert	RECKITT BENCKISER GROUP REGISTERED SHARES LS -,10
Kurs Basiswerts (Datum)	4.272,00 (16.08.24)
Schlusskurs (Datum)	4.347,51 (16.08.24)
Open Interest	0

### Performance und Risiko

	6M	1J	3J
Perf (%)	-24,55%	-	-
Perf (abs.)	-1.414,24	-	-
Beta	-	-	-
Volatilität	46,12	-	-

### Futures und Optionen

Zugehörige Futures	-
Zugehörige Optionen	-

5J












Die Wertentwicklung der Vergangenheit lässt keine verlässlichen Rückschlüsse auf die zukünftige Entwicklung eines Finanzinstruments zu.  
Quelle: FactSet

### Kursdaten

Ø Kurs 5 Tage   Ø Volumen 5 Tage (Stk.)	4.309,3592 GBP (0)
Ø Kurs 30 Tage   Ø Volumen 30 Tage (Stk.)	4.310,4937 GBP (0)
Ø Kurs 100 Tage   Ø Volumen 100 Tage (Stk.)	4.332,7301 GBP (0)
Ø Kurs 250 Tage   Ø Volumen 250 Tage	- GBP (-)
Hoch seit 1.1.   Datum	5.826,3724 GBP (27.02.2024)
Tief seit 1.1.   Datum	4.099,6123 GBP (29.07.2024)
52 Wochen Hoch   Datum	- GBP (-)
52 Wochen Tief   Datum	- GBP (-)

### Aktuellstes Research

Basiswert	Branchen	Datum	Überschrift	Download
		04.05.2022	 Global Equity Ratings	
		04.05.2022	 Aktienempfehlungen Global	
		27.04.2022	 Global Equity Ratings	
		27.04.2022	 Aktienempfehlungen Global	
		14.04.2022	 Global Equity Ratings	