

(TRKT) - EUX/C1

07.08.2024 18:56:47

Kurs
4.304,0062 GBP

Differenz  2,03% (85,44)

Stammdaten

Symbol	TRKTC1
Börse	Eurex
Währung	GBP
Wertpapierkategorie	Future
Basiswert	RECKITT BENCKISER GROUP REGISTERED SHARES LS -,10
Fälligkeit	08-2024
Kontraktgröße	100

Marktdaten

Geld (Volumen)	- GBP (-)
Brief (Volumen)	- GBP (-)
Eröffnung	4.304,0062 GBP
Hoch	4.304,0062 GBP
Tief	4.304,0062 GBP
Schluss Vortag	4.218,5659 GBP
Basiswert	RECKITT BENCKISER GROUP REGISTERED SHARES LS -,10
Kurs Basiswerts (Datum)	4.223,00 (07.08.24)
Schlusskurs (Datum)	4.304,01 (07.08.24)
Open Interest	0

Performance und Risiko

	6M	1J	3J
Perf (%)	-25,78%	-	-
Perf (abs.)	-1.494,71	-	-
Beta	-	-	-
Volatilität	46,09	-	-

Futures und Optionen

Zugehörige Futures	-
Zugehörige Optionen	-

5J












Die Wertentwicklung der Vergangenheit lässt keine verlässlichen Rückschlüsse auf die zukünftige Entwicklung eines Finanzinstruments zu.
Quelle: FactSet

Kursdaten

Ø Kurs 5 Tage Ø Volumen 5 Tage (Stk.)	4.232,8330 GBP (0)
Ø Kurs 30 Tage Ø Volumen 30 Tage (Stk.)	4.313,2295 GBP (0)
Ø Kurs 100 Tage Ø Volumen 100 Tage (Stk.)	4.338,1754 GBP (0)
Ø Kurs 250 Tage Ø Volumen 250 Tage	- GBP (-)
Hoch seit 1.1. Datum	5.826,3724 GBP (27.02.2024)
Tief seit 1.1. Datum	4.099,6123 GBP (29.07.2024)
52 Wochen Hoch Datum	- GBP (-)
52 Wochen Tief Datum	- GBP (-)

Aktuellstes Research

Basiswert	Branchen	Datum	Überschrift	Download
		04.05.2022	 Global Equity Ratings	
		04.05.2022	 Aktienempfehlungen Global	
		27.04.2022	 Global Equity Ratings	
		27.04.2022	 Aktienempfehlungen Global	
		14.04.2022	 Global Equity Ratings	