

(THSB) - EUX/C3

18.09.2024 18:53:51

Kurs
702,4232 GBP

Differenz  -0,52% (-3,69)

Stammdaten

Symbol	THSBC3
Börse	Eurex
Währung	GBP
Wertpapierkategorie	Future
Basiswert	HSBC HOLDINGS PLC
Fälligkeit	11-2024
Kontraktgröße	100

Marktdaten

Geld (Volumen)	- GBP (-)
Brief (Volumen)	- GBP (-)
Eröffnung	702,4232 GBP
Hoch	702,4232 GBP
Tief	702,4232 GBP
Schluss Vortag	706,1082 GBP
Basiswert	HSBC HOLDINGS PLC
Kurs Basiswerts (Datum)	654,70 (16.09.24)
Schlusskurs (Datum)	702,42 (18.09.24)
Open Interest	0

Performance und Risiko

	6M	1J	3J
Perf (%)	+12,59%	-	-
Perf (abs.)	+78,98	-	-
Beta	-	-	-
Volatilität	22,22	-	-

Futures und Optionen

Zugehörige Futures	-
Zugehörige Optionen	-












Die Wertentwicklung der Vergangenheit lässt keine verlässlichen Rückschlüsse auf die zukünftige Entwicklung eines Finanzinstruments zu.
Quelle: FactSet

Kursdaten

Ø Kurs 5 Tage Ø Volumen 5 Tage (Stk.)	700,4988 GBp (0)
Ø Kurs 30 Tage Ø Volumen 30 Tage (Stk.)	699,2107 GBp (0)
Ø Kurs 100 Tage Ø Volumen 100 Tage (Stk.)	706,2252 GBp (0)
Ø Kurs 250 Tage Ø Volumen 250 Tage	- GBp (-)
Hoch seit 1.1. Datum	745,0188 GBp (31.07.2024)
Tief seit 1.1. Datum	596,6162 GBp (21.02.2024)
52 Wochen Hoch Datum	- GBp (-)
52 Wochen Tief Datum	- GBp (-)

Aktuellstes Research

Basiswert	Branchen		
Datum		Überschrift	Download
11.09.2024		Global Equity Ratings	
11.09.2024		Aktienempfehlungen Global	
05.09.2024		Global Equity Ratings	
05.09.2024		Aktienempfehlungen Global	
12.08.2024		Global Equity Ratings	