

# (THSB) - EUX/C3

21.08.2024 19:05:43

Kurs  
**700,5277** GBP

Differenz  0,33% (2,32)

### Stammdaten

Symbol	THSBC3
Börse	Eurex
Währung	GBP
Wertpapierkategorie	Future
Basiswert	HSBC HOLDINGS PLC
Fälligkeit	11-2024
Kontraktgröße	100

### Marktdaten

Geld (Volumen)	- GBP (-)
Brief (Volumen)	- GBP (-)
Eröffnung	700,5277 GBP
Hoch	700,5277 GBP
Tief	700,5277 GBP
Schluss Vortag	698,2037 GBP
Basiswert	HSBC HOLDINGS PLC
Kurs Basiswerts (Datum)	653,50 (21.08.24)
Schlusskurs (Datum)	700,53 (21.08.24)
Open Interest	0

### Performance und Risiko

	6M	1J	3J
Perf (%)	+7,30%	-	-
Perf (abs.)	+47,48	-	-
Beta	-	-	-
Volatilität	22,77	-	-

### Futures und Optionen

Zugehörige Futures	-
Zugehörige Optionen	-












Die Wertentwicklung der Vergangenheit lässt keine verlässlichen Rückschlüsse auf die zukünftige Entwicklung eines Finanzinstruments zu.  
Quelle: FactSet

### Kursdaten

Ø Kurs 5 Tage   Ø Volumen 5 Tage (Stk.)	701,0479 GBP (0)
Ø Kurs 30 Tage   Ø Volumen 30 Tage (Stk.)	700,1085 GBP (0)
Ø Kurs 100 Tage   Ø Volumen 100 Tage (Stk.)	697,4801 GBP (0)
Ø Kurs 250 Tage   Ø Volumen 250 Tage	- GBP (-)
Hoch seit 1.1.   Datum	745,0188 GBP (31.07.2024)
Tief seit 1.1.   Datum	596,6162 GBP (21.02.2024)
52 Wochen Hoch   Datum	- GBP (-)
52 Wochen Tief   Datum	- GBP (-)

### Aktuellstes Research

Basiswert	Branchen	Datum	Überschrift	Download
		12.08.2024	 Global Equity Ratings	
		12.08.2024	 Aktienempfehlungen Global	
		24.07.2024	 Global Equity Ratings	
		24.07.2024	 Aktienempfehlungen Global	
		15.07.2024	 Aktienempfehlungen Global	