

# (THSB) - EUX/C1

18.10.2024 19:20:05

Kurs  
**721,7533** GBP

Differenz  0,35% (2,51)

### Stammdaten

Symbol	THSBC1
Börse	Eurex
Währung	GBP
Wertpapierkategorie	Future
Basiswert	HSBC HOLDINGS PLC
Fälligkeit	11-2024
Kontraktgröße	100

### Marktdaten

Geld (Volumen)	- GBP (-)
Brief (Volumen)	- GBP (-)
Eröffnung	721,7533 GBP
Hoch	721,7533 GBP
Tief	721,7533 GBP
Schluss Vortag	719,2448 GBP
Basiswert	HSBC HOLDINGS PLC
Kurs Basiswerts (Datum)	68,70 (18.10.24)
Schlusskurs (Datum)	721,84 (18.10.24)
Open Interest	0

### Performance und Risiko

	6M	1J	3J
Perf (%)	+7,66%	-	-
Perf (abs.)	+51,35	-	-
Beta	-	-	-
Volatilität	21,92	-	-

### Futures und Optionen

Zugehörige Futures	-
Zugehörige Optionen	-

5J












Die Wertentwicklung der Vergangenheit lässt keine verlässlichen Rückschlüsse auf die zukünftige Entwicklung eines Finanzinstruments zu.  
Quelle: FactSet

### Kursdaten

Ø Kurs 5 Tage   Ø Volumen 5 Tage (Stk.)	716,7232 GBP (0)
Ø Kurs 30 Tage   Ø Volumen 30 Tage (Stk.)	712,5826 GBP (0)
Ø Kurs 100 Tage   Ø Volumen 100 Tage (Stk.)	707,8308 GBP (0)
Ø Kurs 250 Tage   Ø Volumen 250 Tage	662,3500 GBP (0)
Hoch seit 1.1.   Datum	744,6768 GBP (31.07.2024)
Tief seit 1.1.   Datum	596,5273 GBP (21.02.2024)
52 Wochen Hoch   Datum	- GBP (-)
52 Wochen Tief   Datum	- GBP (-)

### Aktuellstes Research

Basiswert	Branchen		
Datum		Überschrift	Download
27.09.2024		Global Equity Ratings	
27.09.2024		Aktienempfehlungen Global	
11.09.2024		Global Equity Ratings	
11.09.2024		Aktienempfehlungen Global	
05.09.2024		Global Equity Ratings	