

(TDGE) - EUX/C5

14.08.2024 18:45:14

Kurs
2.445,5118 GBP

Differenz  0,11% (2,65)

Stammdaten

| | |
|---------------------|------------|
| Symbol | TDGEC5 |
| Börse | Eurex |
| Währung | GBP |
| Wertpapierkategorie | Future |
| Basiswert | DIAGEO PLC |
| Fälligkeit | 03-2025 |
| Kontraktgröße | 100 |

Marktdaten

| | |
|-------------------------|---------------------|
| Geld (Volumen) | - GBP (-) |
| Brief (Volumen) | - GBP (-) |
| Eröffnung | 2.445,5118 GBP |
| Hoch | 2.445,5118 GBP |
| Tief | 2.445,5118 GBP |
| Schluss Vortag | 2.442,8627 GBP |
| Basiswert | DIAGEO PLC |
| Kurs Basiswerts (Datum) | 2.470,00 (14.08.24) |
| Schlusskurs (Datum) | 2.445,51 (14.08.24) |
| Open Interest | 0 |

Performance und Risiko

| | 6M | 1J | 3J |
|-------------|---------|----|----|
| Perf (%) | -15,11% | - | - |
| Perf (abs.) | -435,13 | - | - |
| Beta | - | - | - |
| Volatilität | 20,41 | - | - |

Futures und Optionen

| | |
|---------------------|---|
| Zugehörige Futures | - |
| Zugehörige Optionen | - |

5J













Die Wertentwicklung der Vergangenheit lässt keine verlässlichen Rückschlüsse auf die zukünftige Entwicklung eines Finanzinstruments zu.
Quelle: FactSet

Kursdaten

| | |
|---|-----------------------------|
| Ø Kurs 5 Tage Ø Volumen 5 Tage (Stk.) | 2.419,9374 GBP (0) |
| Ø Kurs 30 Tage Ø Volumen 30 Tage (Stk.) | 2.445,4126 GBP (0) |
| Ø Kurs 100 Tage Ø Volumen 100 Tage (Stk.) | 2.652,0459 GBP (0) |
| Ø Kurs 250 Tage Ø Volumen 250 Tage | - GBP (-) |
| Hoch seit 1.1. Datum | 3.033,5104 GBP (27.02.2024) |
| Tief seit 1.1. Datum | 2.337,3497 GBP (05.08.2024) |
| 52 Wochen Hoch Datum | - GBP (-) |
| 52 Wochen Tief Datum | - GBP (-) |

Aktuellstes Research

| Basiswert | Branchen | Datum | Überschrift | Download |
|-----------|----------|------------|---|---|
| | | 12.08.2024 |  Global Equity Ratings |  |
| | | 12.08.2024 |  Aktienempfehlungen Global |  |
| | | 24.07.2024 |  Global Equity Ratings |  |
| | | 24.07.2024 |  Aktienempfehlungen Global |  |
| | | 15.07.2024 |  Aktienempfehlungen Global |  |