

# (TBPT) - EUX/C1

18.10.2024 19:19:55

Kurs  
**406,2205** GBP

Differenz  -0,11% (-0,45)

### Stammdaten

Symbol	TBPTC1
Börse	Eurex
Währung	GBP
Wertpapierkategorie	Future
Basiswert	BP PLC
Fälligkeit	11-2024
Kontraktgröße	100

### Marktdaten

Geld (Volumen)	- GBP (-)
Brief (Volumen)	- GBP (-)
Eröffnung	406,2205 GBP
Hoch	406,2205 GBP
Tief	406,2205 GBP
Schluss Vortag	406,6745 GBP
Basiswert	BP PLC
Kurs Basiswerts (Datum)	399,60 (18.10.24)
Schlusskurs (Datum)	406,27 (18.10.24)
Open Interest	0

### Performance und Risiko

	6M	1J	3J
Perf (%)	-21,67%	-	-
Perf (abs.)	-112,37	-	-
Beta	-	-	-
Volatilität	27,36	-	-

### Futures und Optionen

Zugehörige Futures	-
Zugehörige Optionen	-

5J












Die Wertentwicklung der Vergangenheit lässt keine verlässlichen Rückschlüsse auf die zukünftige Entwicklung eines Finanzinstruments zu.  
Quelle: FactSet

### Kursdaten

Ø Kurs 5 Tage   Ø Volumen 5 Tage (Stk.)	405,9813 GBP (0)
Ø Kurs 30 Tage   Ø Volumen 30 Tage (Stk.)	412,2143 GBP (0)
Ø Kurs 100 Tage   Ø Volumen 100 Tage (Stk.)	435,0226 GBP (0)
Ø Kurs 250 Tage   Ø Volumen 250 Tage	469,1338 GBP (0)
Hoch seit 1.1.   Datum	545,8853 GBP (12.04.2024)
Tief seit 1.1.   Datum	391,6670 GBP (26.09.2024)
52 Wochen Hoch   Datum	- GBP (-)
52 Wochen Tief   Datum	- GBP (-)

### Aktuellstes Research

Basiswert	Branchen		
Datum		Überschrift	Download
27.09.2024		Global Equity Ratings	
27.09.2024		Aktienempfehlungen Global	
11.09.2024		Global Equity Ratings	
11.09.2024		Aktienempfehlungen Global	
05.09.2024		Global Equity Ratings	