

(THSB) - EUX/C6

16.08.2024 19:18:13

Kurs
705,1755 GBP

Differenz  0,11% (0,79)

Stammdaten

| | |
|---------------------|-------------------|
| Symbol | THSBC6 |
| Börse | Eurex |
| Währung | GBP |
| Wertpapierkategorie | Future |
| Basiswert | HSBC HOLDINGS PLC |
| Fälligkeit | 09-2025 |
| Kontraktgröße | 100 |

Marktdaten

| | |
|-------------------------|-------------------|
| Geld (Volumen) | - GBP (-) |
| Brief (Volumen) | - GBP (-) |
| Eröffnung | 705,1755 GBP |
| Hoch | 705,1755 GBP |
| Tief | 705,1755 GBP |
| Schluss Vortag | 704,3847 GBP |
| Basiswert | HSBC HOLDINGS PLC |
| Kurs Basiswerts (Datum) | 656,60 (16.08.24) |
| Schlusskurs (Datum) | 705,51 (16.08.24) |
| Open Interest | 0 |

Performance und Risiko

| | 6M | 1J | 3J |
|-------------|---------|----|----|
| Perf (%) | +10,96% | - | - |
| Perf (abs.) | +69,56 | - | - |
| Beta | - | - | - |
| Volatilität | 27,97 | - | - |

Futures und Optionen

| | |
|---------------------|---|
| Zugehörige Futures | - |
| Zugehörige Optionen | - |

5J











Die Wertentwicklung der Vergangenheit lässt keine verlässlichen Rückschlüsse auf die zukünftige Entwicklung eines Finanzinstruments zu.
Quelle: FactSet

Kursdaten

| | |
|---|---------------------------|
| Ø Kurs 5 Tage Ø Volumen 5 Tage (Stk.) | 690,2250 GBP (0) |
| Ø Kurs 30 Tage Ø Volumen 30 Tage (Stk.) | 700,0583 GBP (0) |
| Ø Kurs 100 Tage Ø Volumen 100 Tage (Stk.) | 694,4488 GBP (0) |
| Ø Kurs 250 Tage Ø Volumen 250 Tage | - GBP (-) |
| Hoch seit 1.1. Datum | 746,6086 GBP (31.07.2024) |
| Tief seit 1.1. Datum | 597,5720 GBP (21.02.2024) |
| 52 Wochen Hoch Datum | - GBP (-) |
| 52 Wochen Tief Datum | - GBP (-) |

Aktuellstes Research

| Basiswert | Branchen | Datum | Überschrift | Download |
|-----------|----------|------------|---|---|
| | | 12.08.2024 |  Global Equity Ratings |  |
| | | 12.08.2024 |  Aktienempfehlungen Global |  |
| | | 24.07.2024 |  Global Equity Ratings |  |
| | | 24.07.2024 |  Aktienempfehlungen Global |  |
| | | 15.07.2024 |  Aktienempfehlungen Global |  |