

# (THSB) - EUX/C2

18.09.2024 18:53:51

Kurs  
**702,32** GBP

Differenz  -0,51% (-3,63)

### Stammdaten

Symbol	THSBC2
Börse	Eurex
Währung	GBP
Wertpapierkategorie	Future
Basiswert	HSBC HOLDINGS PLC
Fälligkeit	10-2024
Kontraktgröße	100

### Marktdaten

Geld (Volumen)	- GBP (-)
Brief (Volumen)	- GBP (-)
Eröffnung	702,32 GBP
Hoch	702,32 GBP
Tief	702,32 GBP
Schluss Vortag	705,9469 GBP
Basiswert	HSBC HOLDINGS PLC
Kurs Basiswerts (Datum)	68,15 (17.09.24)
Schlusskurs (Datum)	702,32 (18.09.24)
Open Interest	0

### Performance und Risiko

	6M	1J	3J
Perf (%)	+12,58%	-	-
Perf (abs.)	+78,86	-	-
Beta	-	-	-
Volatilität	22,91	-	-

### Futures und Optionen

Zugehörige Futures	-
Zugehörige Optionen	-

5J











Die Wertentwicklung der Vergangenheit lässt keine verlässlichen Rückschlüsse auf die zukünftige Entwicklung eines Finanzinstruments zu.  
Quelle: FactSet

### Kursdaten

Ø Kurs 5 Tage   Ø Volumen 5 Tage (Stk.)	700,35 GBP (0)
Ø Kurs 30 Tage   Ø Volumen 30 Tage (Stk.)	699,03 GBP (0)
Ø Kurs 100 Tage   Ø Volumen 100 Tage (Stk.)	705,34 GBP (0)
Ø Kurs 250 Tage   Ø Volumen 250 Tage	- GBP (-)
Hoch seit 1.1.   Datum	744,87 GBP (31.07.2024)
Tief seit 1.1.   Datum	596,56 GBP (21.02.2024)
52 Wochen Hoch   Datum	- GBP (-)
52 Wochen Tief   Datum	- GBP (-)

### Aktuellstes Research

Basiswert	Branchen	Datum	Überschrift	Download
		11.09.2024	 Global Equity Ratings	
		11.09.2024	 Aktienempfehlungen Global	
		05.09.2024	 Global Equity Ratings	
		05.09.2024	 Aktienempfehlungen Global	
		12.08.2024	 Global Equity Ratings	