

# (TDGE) - EUX/C2

16.07.2024 19:01:38

Kurs  
**2.461,0582** GBP

Differenz  -0,34% (-8,36)

### Stammdaten

|                     |            |
|---------------------|------------|
| Symbol              | TDGEC2     |
| Börse               | Eurex      |
| Währung             | GBP        |
| Wertpapierkategorie | Future     |
| Basiswert           | DIAGEO PLC |
| Fälligkeit          | 08-2024    |
| Kontraktgröße       | 100        |

### Marktdaten

|                         |                     |
|-------------------------|---------------------|
| Geld (Volumen)          | - GBP (-)           |
| Brief (Volumen)         | - GBP (-)           |
| Eröffnung               | 2.461,0582 GBP      |
| Hoch                    | 2.461,0582 GBP      |
| Tief                    | 2.461,0582 GBP      |
| Schluss Vortag          | 2.469,418 GBP       |
| Basiswert               | DIAGEO PLC          |
| Kurs Basiswerts (Datum) | 2.480,00 (16.07.24) |
| Schlusskurs (Datum)     | 2.461,06 (16.07.24) |
| Open Interest           | 0                   |

### Performance und Risiko

|             | 6M      | 1J | 3J |
|-------------|---------|----|----|
| Perf (%)    | -12,63% | -  | -  |
| Perf (abs.) | -356,85 | -  | -  |
| Beta        | -       | -  | -  |
| Volatilität | 22,32   | -  | -  |

### Futures und Optionen

|                     |   |
|---------------------|---|
| Zugehörige Futures  | - |
| Zugehörige Optionen | - |

5J













Die Wertentwicklung der Vergangenheit lässt keine verlässlichen Rückschlüsse auf die zukünftige Entwicklung eines Finanzinstruments zu.  
Quelle: FactSet

### Kursdaten

|   |                             |
|---|-----------------------------|
| Ø Kurs 5 Tage   Ø Volumen 5 Tage (Stk.)     | 2.493,2371 GBP (0)          |
| Ø Kurs 30 Tage   Ø Volumen 30 Tage (Stk.)   | 2.523,6910 GBP (0)          |
| Ø Kurs 100 Tage   Ø Volumen 100 Tage (Stk.) | 2.819,7048 GBP (0)          |
| Ø Kurs 250 Tage   Ø Volumen 250 Tage        | - GBP (-)                   |
| Hoch seit 1.1.   Datum                      | 3.030,9237 GBP (27.02.2024) |
| Tief seit 1.1.   Datum                      | 2.461,6256 GBP (09.07.2024) |
| 52 Wochen Hoch   Datum                      | - GBP (-)                   |
| 52 Wochen Tief   Datum                      | - GBP (-)                   |

### Aktuellstes Research

| Basiswert  | Branchen  |                           |   |
|------------|---|---------------------------|---|
| Datum      |   | Überschrift               | Download  |
| 15.07.2024 |  | Aktienempfehlungen Global |  |
| 12.07.2024 |  | Global Equity Ratings     |  |
| 21.06.2024 |  | Global Equity Ratings     |  |
| 21.06.2024 |  | Aktienempfehlungen Global |  |
| 14.06.2024 |  | Global Equity Ratings     |  |