

(TBPT) - EUX/C2

18.10.2024 19:24:04

Kurs
406,271 GBP

Differenz  -0,11% (-0,46)

Stammdaten

| | |
|---------------------|---------|
| Symbol | TBPTC2 |
| Börse | Eurex |
| Währung | GBP |
| Wertpapierkategorie | Future |
| Basiswert | BP PLC |
| Fälligkeit | 12-2024 |
| Kontraktgröße | 100 |

Marktdaten

| | |
|-------------------------|-------------------|
| Geld (Volumen) | - GBP (-) |
| Brief (Volumen) | - GBP (-) |
| Eröffnung | 406,271 GBP |
| Hoch | 406,271 GBP |
| Tief | 406,271 GBP |
| Schluss Vortag | 406,7335 GBP |
| Basiswert | BP PLC |
| Kurs Basiswerts (Datum) | 399,60 (18.10.24) |
| Schlusskurs (Datum) | 406,32 (18.10.24) |
| Open Interest | 0 |

Performance und Risiko

| | 6M | 1J | 3J |
|-------------|---------|----|----|
| Perf (%) | -21,67% | - | - |
| Perf (abs.) | -112,38 | - | - |
| Beta | - | - | - |
| Volatilität | 27,16 | - | - |

Futures und Optionen

| | |
|---------------------|---|
| Zugehörige Futures | - |
| Zugehörige Optionen | - |

5J













Die Wertentwicklung der Vergangenheit lässt keine verlässlichen Rückschlüsse auf die zukünftige Entwicklung eines Finanzinstruments zu.
Quelle: FactSet

Kursdaten

| | |
|---|--------------------------|
| Ø Kurs 5 Tage Ø Volumen 5 Tage (Stk.) | 406,039 GBP (0) |
| Ø Kurs 30 Tage Ø Volumen 30 Tage (Stk.) | 412,261 GBP (0) |
| Ø Kurs 100 Tage Ø Volumen 100 Tage (Stk.) | 437,238 GBP (0) |
| Ø Kurs 250 Tage Ø Volumen 250 Tage | 469,258 GBP (0) |
| Hoch seit 1.1. Datum | 545,951 GBP (12.04.2024) |
| Tief seit 1.1. Datum | 391,752 GBP (26.09.2024) |
| 52 Wochen Hoch Datum | - GBP (-) |
| 52 Wochen Tief Datum | - GBP (-) |

Aktuellstes Research

| Basiswert | Branchen | | |
|------------|---|---------------------------|---|
| Datum | | Überschrift | Download |
| 27.09.2024 |  | Global Equity Ratings |  |
| 27.09.2024 |  | Aktienempfehlungen Global |  |
| 11.09.2024 |  | Global Equity Ratings |  |
| 11.09.2024 |  | Aktienempfehlungen Global |  |
| 05.09.2024 |  | Global Equity Ratings |  |