

CONTINENTAL AG FUTURE (CONI) - EUX/202411

13.05.2024 18:36:43

Kurs
63,2818 EURDifferenz  1,91% (1,19)

Stammdaten

Symbol	CONIX24
Börse	Eurex
Währung	EUR
Wertpapierkategorie	Future
Basiswert	CONTINENTAL AG
Fälligkeit	11-2024
Kontraktgröße	100

Marktdaten

Geld (Volumen)	- EUR (-)
Brief (Volumen)	- EUR (-)
Eröffnung	63,2818 EUR
Hoch	63,2818 EUR
Tief	63,2818 EUR
Schluss Vortag	62,0947 EUR
Basiswert	CONTINENTAL AG
Kurs Basiswerts (Datum)	62,06 (13.05.24)
Schlusskurs (Datum)	63,28 (13.05.24)
Open Interest	0

Performance und Risiko

	6M	1J	3J
Perf (%)	-3,65%	-	-
Perf (abs.)	-2,35	-	-
Beta	-	-	-
Volatilität	26,24	-	-

Futures und Optionen

Zugehörige Futures	-
Zugehörige Optionen	-

5J












Die Wertentwicklung der Vergangenheit lässt keine verlässlichen Rückschlüsse auf die zukünftige Entwicklung eines Finanzinstruments zu.

Quelle: FactSet

Kursdaten

Ø Kurs 5 Tage Ø Volumen 5 Tage (Stk.)	63,0873 EUR (0)
Ø Kurs 30 Tage Ø Volumen 30 Tage (Stk.)	63,8407 EUR (0)
Ø Kurs 100 Tage Ø Volumen 100 Tage (Stk.)	70,8187 EUR (0)
Ø Kurs 250 Tage Ø Volumen 250 Tage	- EUR (-)
Hoch seit 1.1. Datum	78,5474 EUR (02.01.2024)
Tief seit 1.1. Datum	61,3910 EUR (17.04.2024)
52 Wochen Hoch Datum	- EUR (-)
52 Wochen Tief Datum	- EUR (-)

Aktuellstes Research

Basiswert	Branchen	Märkte		
Datum			Überschrift	Download
04.05.2022			Global Equity Ratings	
04.05.2022			Aktienempfehlungen Global	
27.04.2022			Global Equity Ratings	
27.04.2022			Aktienempfehlungen Global	
14.04.2022			Global Equity Ratings	