

# HORNBAACH HOLDING AG&CO.KGAA FUTURE (HBHF) - EUX/202411

28.06.2024 18:40:48

**Kurs**  
**77,679** EUR  
 Differenz  -0,53% (-0,41)

**Stammdaten**

Symbol	HBHFX24
Börse	Eurex
Währung	EUR
Wertpapierkategorie	Future
Basiswert	HORNBAACH HOLDING AG & CO. KGAA
Fälligkeit	11-2024
Kontraktgröße	100

**Marktdaten**

Geld (Volumen)	- EUR (-)
Brief (Volumen)	- EUR (-)
Eröffnung	77,679 EUR
Hoch	77,679 EUR
Tief	77,679 EUR
Schluss Vortag	78,0939 EUR
Basiswert	HORNBAACH HOLDING AG & CO. KGAA
Kurs Basiswerts (Datum)	78,70 (28.06.24)
Schlusskurs (Datum)	77,68 (28.06.24)
Open Interest	0

**Performance und Risiko**

	6M	1J	3J
Perf (%)	+18,09%	-	-
Perf (abs.)	+11,90	-	-
Beta	-	-	-
Volatilität	22,90	-	-

**Futures und Optionen**

Zugehörige Futures	-
Zugehörige Optionen	-

5J












Die Wertentwicklung der Vergangenheit lässt keine verlässlichen Rückschlüsse auf die zukünftige Entwicklung eines Finanzinstruments zu.  
 Quelle: FactSet

**Kursdaten**

Ø Kurs 5 Tage   Ø Volumen 5 Tage (Stk.)	77,818 EUR (0)
Ø Kurs 30 Tage   Ø Volumen 30 Tage (Stk.)	77,760 EUR (0)
Ø Kurs 100 Tage   Ø Volumen 100 Tage (Stk.)	73,296 EUR (0)
Ø Kurs 250 Tage   Ø Volumen 250 Tage	- EUR (-)
Hoch seit 1.1.   Datum	80,891 EUR (12.06.2024)
Tief seit 1.1.   Datum	63,887 EUR (05.02.2024)
52 Wochen Hoch   Datum	- EUR (-)
52 Wochen Tief   Datum	- EUR (-)

**Aktuellstes Research**

Branchen		Märkte	
Datum	Überschrift	Download	
21.06.2024	 Equity Weekly		
21.06.2024	 Global Equity Ratings		
21.06.2024	 Aktienempfehlungen Global		
14.06.2024	 Global Equity Ratings		
14.06.2024	 Aktienempfehlungen Global	