

(THSB) - EUX/202412

16.09.2024 18:59:03

Kurs
699,2956 GBP

Differenz  -0,59% (-4,12)

Stammdaten

Symbol	THSBZ24
Börse	Eurex
Währung	GBP
Wertpapierkategorie	Future
Basiswert	HSBC HOLDINGS PLC
Fälligkeit	12-2024
Kontraktgröße	100

Marktdaten

Geld (Volumen)	- GBP (-)
Brief (Volumen)	- GBP (-)
Eröffnung	699,2956 GBP
Hoch	699,2956 GBP
Tief	699,2956 GBP
Schluss Vortag	703,4172 GBP
Basiswert	HSBC HOLDINGS PLC
Kurs Basiswerts (Datum)	658,70 (13.09.24)
Schlusskurs (Datum)	699,30 (16.09.24)
Open Interest	0

Performance und Risiko

	6M	1J	3J
Perf (%)	+11,35%	-	-
Perf (abs.)	+71,27	-	-
Beta	-	-	-
Volatilität	19,89	-	-

Futures und Optionen

Zugehörige Futures	-
Zugehörige Optionen	-

5J












Die Wertentwicklung der Vergangenheit lässt keine verlässlichen Rückschlüsse auf die zukünftige Entwicklung eines Finanzinstruments zu.
Quelle: FactSet

Kursdaten

Ø Kurs 5 Tage Ø Volumen 5 Tage (Stk.)	698,2999 GBP (0)
Ø Kurs 30 Tage Ø Volumen 30 Tage (Stk.)	698,2432 GBP (0)
Ø Kurs 100 Tage Ø Volumen 100 Tage (Stk.)	718,4969 GBP (0)
Ø Kurs 250 Tage Ø Volumen 250 Tage	- GBP (-)
Hoch seit 1.1. Datum	755,9800 GBP (14.05.2024)
Tief seit 1.1. Datum	597,5720 GBP (21.02.2024)
52 Wochen Hoch Datum	- GBP (-)
52 Wochen Tief Datum	- GBP (-)

Aktuellstes Research

Basiswert	Branchen		
Datum		Überschrift	Download
11.09.2024		Global Equity Ratings	
11.09.2024		Aktienempfehlungen Global	
05.09.2024		Global Equity Ratings	
05.09.2024		Aktienempfehlungen Global	
12.08.2024		Global Equity Ratings	