

(THSB) - EUX/202412

16.08.2024 19:18:13

Kurs
704,1215 GBP

Differenz  0,10% (0,72)

Stammdaten

Symbol	THSBZ24
Börse	Eurex
Währung	GBP
Wertpapierkategorie	Future
Basiswert	HSBC HOLDINGS PLC
Fälligkeit	12-2024
Kontraktgröße	100

Marktdaten

Geld (Volumen)	- GBP (-)
Brief (Volumen)	- GBP (-)
Eröffnung	704,1215 GBP
Hoch	704,1215 GBP
Tief	704,1215 GBP
Schluss Vortag	703,4037 GBP
Basiswert	HSBC HOLDINGS PLC
Kurs Basiswerts (Datum)	656,60 (16.08.24)
Schlusskurs (Datum)	704,12 (16.08.24)
Open Interest	0

Performance und Risiko

	6M	1J	3J
Perf (%)	+10,80%	-	-
Perf (abs.)	+68,58	-	-
Beta	-	-	-
Volatilität	23,68	-	-

Futures und Optionen

Zugehörige Futures	-
Zugehörige Optionen	-

5J












Die Wertentwicklung der Vergangenheit lässt keine verlässlichen Rückschlüsse auf die zukünftige Entwicklung eines Finanzinstruments zu.
Quelle: FactSet

Kursdaten

Ø Kurs 5 Tage Ø Volumen 5 Tage (Stk.)	689,2065 GBP (0)
Ø Kurs 30 Tage Ø Volumen 30 Tage (Stk.)	701,7518 GBP (0)
Ø Kurs 100 Tage Ø Volumen 100 Tage (Stk.)	711,6359 GBP (0)
Ø Kurs 250 Tage Ø Volumen 250 Tage	- GBP (-)
Hoch seit 1.1. Datum	755,9800 GBP (14.05.2024)
Tief seit 1.1. Datum	597,5720 GBP (21.02.2024)
52 Wochen Hoch Datum	- GBP (-)
52 Wochen Tief Datum	- GBP (-)

Aktuellstes Research

Basiswert	Branchen		
Datum		Überschrift	Download
12.08.2024		Global Equity Ratings	
12.08.2024		Aktienempfehlungen Global	
24.07.2024		Global Equity Ratings	
24.07.2024		Aktienempfehlungen Global	
15.07.2024		Aktienempfehlungen Global	