

KONE OYJ FUTURE (KC4L) - EUX/202411

10.06.2024 18:32:49

Kurs
47,8552 EURDifferenz  -0,41% (-0,20)

Stammdaten

Symbol	KC4LX24
Börse	Eurex
Währung	EUR
Wertpapierkategorie	Future
Basiswert	KONE OYJ
Fälligkeit	11-2024
Kontraktgröße	100

Marktdaten

Geld (Volumen)	- EUR (-)
Brief (Volumen)	- EUR (-)
Eröffnung	47,8552 EUR
Hoch	47,8552 EUR
Tief	47,8552 EUR
Schluss Vortag	48,0545 EUR
Basiswert	KONE OYJ
Kurs Basiswerts (Datum)	47,02 (10.06.24)
Schlusskurs (Datum)	47,86 (10.06.24)
Open Interest	1.410

Performance und Risiko

	6M	1J	3J
Perf (%)	+17,20%	-	-
Perf (abs.)	+7,05	-	-
Beta	-	-	-
Volatilität	22,40	-	-

Futures und Optionen

Zugehörige Futures	-
Zugehörige Optionen	-

5J












Die Wertentwicklung der Vergangenheit lässt keine verlässlichen Rückschlüsse auf die zukünftige Entwicklung eines Finanzinstruments zu.

Quelle: FactSet

Kursdaten

Ø Kurs 5 Tage Ø Volumen 5 Tage (Stk.)	48,1106 EUR (0)
Ø Kurs 30 Tage Ø Volumen 30 Tage (Stk.)	48,9246 EUR (0)
Ø Kurs 100 Tage Ø Volumen 100 Tage (Stk.)	46,0399 EUR (0)
Ø Kurs 250 Tage Ø Volumen 250 Tage	- EUR (-)
Hoch seit 1.1. Datum	52,1311 EUR (16.05.2024)
Tief seit 1.1. Datum	42,4035 EUR (17.01.2024)
52 Wochen Hoch Datum	- EUR (-)
52 Wochen Tief Datum	- EUR (-)

Aktuellstes Research

Basiswert	Branchen	Märkte		
Datum			Überschrift	Download
27.10.2023			Global Equity Ratings	
27.10.2023			Aktienempfehlungen Global	
29.09.2023			Global Equity Ratings	
29.09.2023			Aktienempfehlungen Global	
08.09.2023			Global Equity Ratings	