

# KONE OYJ FUTURE (KC4L) - EUX/202411

30.04.2024 18:39:30

**Kurs**  
**46,7636** EUR

**Differenz**  **-1,06% (-0,50)**

### Stammdaten

Symbol	KC4LX24
Börse	Eurex
Währung	EUR
Wertpapierkategorie	Future
Basiswert	KONE OYJ
Fälligkeit	11-2024
Kontraktgröße	100

### Marktdaten

Geld (Volumen)	- EUR (-)
Brief (Volumen)	- EUR (-)
Eröffnung	46,7636 EUR
Hoch	46,7636 EUR
Tief	46,7636 EUR
Schluss Vortag	47,263 EUR
Basiswert	KONE OYJ
Kurs Basiswerts (Datum)	45,80 (30.04.24)
Schlusskurs (Datum)	46,76 (30.04.24)
Open Interest	1.410

### Performance und Risiko

	6M	1J	3J
Perf (%)	+16,11%	-	-
Perf (abs.)	+6,49	-	-
Beta	-	-	-
Volatilität	22,39	-	-

### Futures und Optionen

Zugehörige Futures	-
Zugehörige Optionen	-

5J












Die Wertentwicklung der Vergangenheit lässt keine verlässlichen Rückschlüsse auf die zukünftige Entwicklung eines Finanzinstruments zu.  
Quelle: FactSet

### Kursdaten

Ø Kurs 5 Tage   Ø Volumen 5 Tage (Stk.)	46,1882 EUR (0)
Ø Kurs 30 Tage   Ø Volumen 30 Tage (Stk.)	44,6753 EUR (0)
Ø Kurs 100 Tage   Ø Volumen 100 Tage (Stk.)	44,5525 EUR (14)
Ø Kurs 250 Tage   Ø Volumen 250 Tage	- EUR (-)
Hoch seit 1.1.   Datum	47,2630 EUR (29.04.2024)
Tief seit 1.1.   Datum	42,4035 EUR (17.01.2024)
52 Wochen Hoch   Datum	- EUR (-)
52 Wochen Tief   Datum	- EUR (-)

### Aktuellstes Research

Basiswert	Branchen	Märkte		
Datum			Überschrift	Download
27.10.2023			Global Equity Ratings	
27.10.2023			Aktienempfehlungen Global	
29.09.2023			Global Equity Ratings	
29.09.2023			Aktienempfehlungen Global	
08.09.2023			Global Equity Ratings	