


ENGIE S.A. FUTURE (GZFH) - EUX/202411

16.07.2024 18:50:29

Kurs
14,1133 EUR

Differenz  0,17% (0,02)

Stammdaten

Symbol	GZFH24
Börse	Eurex
Währung	EUR
Wertpapierkategorie	Future
Basiswert	ENGIE S.A.
Fälligkeit	11-2024
Kontraktgröße	100

Marktdaten

Geld (Volumen)	- EUR (-)
Brief (Volumen)	- EUR (-)
Eröffnung	14,1133 EUR
Hoch	14,1133 EUR
Tief	14,1133 EUR
Schluss Vortag	14,0895 EUR
Basiswert	ENGIE S.A.
Kurs Basiswerts (Datum)	13,92 (17.07.24)
Schlusskurs (Datum)	14,11 (16.07.24)
Open Interest	0

Performance und Risiko

	6M	1J	3J
Perf (%)	-4,73%	-	-
Perf (abs.)	-0,70	-	-
Beta	-	-	-
Volatilität	17,55	-	-

Futures und Optionen

Zugehörige Futures	-
Zugehörige Optionen	-








Die Wertentwicklung der Vergangenheit lässt keine verlässlichen Rückschlüsse auf die zukünftige Entwicklung eines Finanzinstruments zu.
Quelle: FactSet

Kursdaten

Ø Kurs 5 Tage Ø Volumen 5 Tage (Stk.)	14,2166 EUR (0)
Ø Kurs 30 Tage Ø Volumen 30 Tage (Stk.)	14,1803 EUR (0)
Ø Kurs 100 Tage Ø Volumen 100 Tage (Stk.)	14,7483 EUR (0)
Ø Kurs 250 Tage Ø Volumen 250 Tage	- EUR (-)
Hoch seit 1.1. Datum	16,1741 EUR (15.05.2024)
Tief seit 1.1. Datum	13,1207 EUR (09.02.2024)
52 Wochen Hoch Datum	- EUR (-)
52 Wochen Tief Datum	- EUR (-)

Aktuellstes Research

Branchen		Märkte	
Datum		Überschrift	Download
15.07.2024		Aktienempfehlungen Global	
12.07.2024		Global Equity Ratings	
09.07.2024		Aktienempfehlungen Österreich	
24.06.2024		Aktienempfehlungen Österreich	
21.06.2024		Global Equity Ratings	