

ENGIE S.A. FUTURE (GZFH) - EUX/202411

25.06.2024 19:05:27

Kurs
13,8916 EUR

Differenz  -0,41% (-0,06)

Stammdaten

Symbol	GZFH24
Börse	Eurex
Währung	EUR
Wertpapierkategorie	Future
Basiswert	ENGIE S.A.
Fälligkeit	11-2024
Kontraktgröße	100

Marktdaten

Geld (Volumen)	- EUR (-)
Brief (Volumen)	- EUR (-)
Eröffnung	13,8916 EUR
Hoch	13,8916 EUR
Tief	13,8916 EUR
Schluss Vortag	13,949 EUR
Basiswert	ENGIE S.A.
Kurs Basiswerts (Datum)	13,65 (26.06.24)
Schlusskurs (Datum)	13,89 (25.06.24)
Open Interest	0

Performance und Risiko

	6M	1J	3J
Perf (%)	-9,27%	-	-
Perf (abs.)	-1,42	-	-
Beta	-	-	-
Volatilität	17,70	-	-

Futures und Optionen

Zugehörige Futures	-
Zugehörige Optionen	-

5J











Die Wertentwicklung der Vergangenheit lässt keine verlässlichen Rückschlüsse auf die zukünftige Entwicklung eines Finanzinstruments zu.
Quelle: FactSet

Kursdaten

Ø Kurs 5 Tage Ø Volumen 5 Tage (Stk.)	13,7943 EUR (0)
Ø Kurs 30 Tage Ø Volumen 30 Tage (Stk.)	15,0469 EUR (0)
Ø Kurs 100 Tage Ø Volumen 100 Tage (Stk.)	14,6589 EUR (0)
Ø Kurs 250 Tage Ø Volumen 250 Tage	- EUR (-)
Hoch seit 1.1. Datum	16,1741 EUR (15.05.2024)
Tief seit 1.1. Datum	13,1207 EUR (09.02.2024)
52 Wochen Hoch Datum	- EUR (-)
52 Wochen Tief Datum	- EUR (-)

Aktuellstes Research

Branchen		Märkte	
Datum		Überschrift	Download
24.06.2024		Aktienempfehlungen Österreich	
21.06.2024		Global Equity Ratings	
21.06.2024		Aktienempfehlungen Global	
14.06.2024		Global Equity Ratings	
14.06.2024		Aktienempfehlungen Global	