

ENGIE S.A. FUTURE (GZFH) - EUX/202411

14.06.2024 18:38:54

Kurs
13,4992 EUR

Differenz  -2,66% (-0,37)

Stammdaten

Symbol	GZFH24
Börse	Eurex
Währung	EUR
Wertpapierkategorie	Future
Basiswert	ENGIE S.A.
Fälligkeit	11-2024
Kontraktgröße	100

Marktdaten

Geld (Volumen)	- EUR (-)
Brief (Volumen)	- EUR (-)
Eröffnung	13,4992 EUR
Hoch	13,4992 EUR
Tief	13,4992 EUR
Schluss Vortag	13,8675 EUR
Basiswert	ENGIE S.A.
Kurs Basiswerts (Datum)	13,215 (17.06.24)
Schlusskurs (Datum)	13,50 (14.06.24)
Open Interest	0

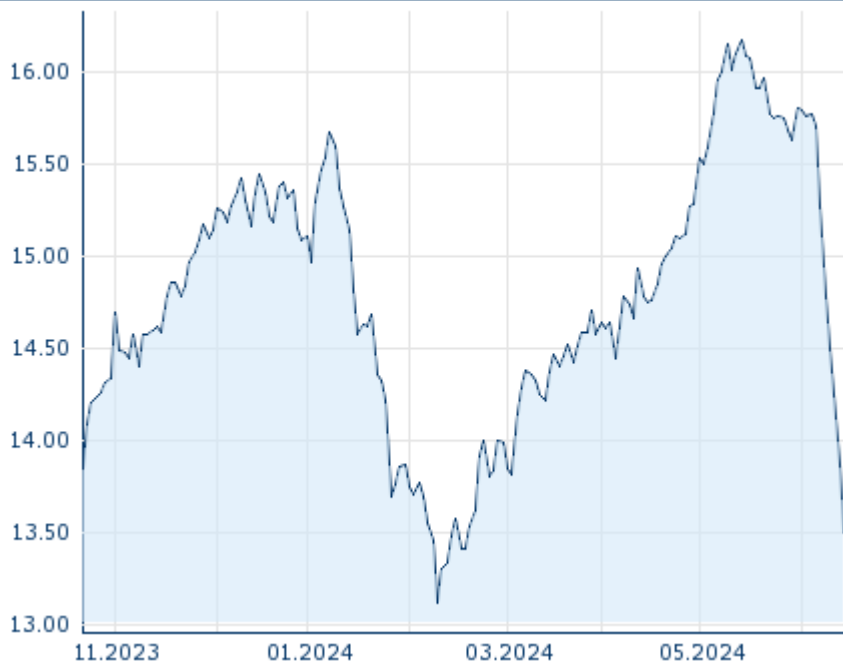
Performance und Risiko

	6M	1J	3J
Perf (%)	-12,61%	-	-
Perf (abs.)	-1,95	-	-
Beta	-	-	-
Volatilität	17,38	-	-

Futures und Optionen

Zugehörige Futures	-
Zugehörige Optionen	-

5J





Die Wertentwicklung der Vergangenheit lässt keine verlässlichen Rückschlüsse auf die zukünftige Entwicklung eines Finanzinstruments zu.
Quelle: FactSet

Kursdaten

Ø Kurs 5 Tage Ø Volumen 5 Tage (Stk.)	14,1773 EUR (0)
Ø Kurs 30 Tage Ø Volumen 30 Tage (Stk.)	15,5691 EUR (0)
Ø Kurs 100 Tage Ø Volumen 100 Tage (Stk.)	14,6742 EUR (0)
Ø Kurs 250 Tage Ø Volumen 250 Tage	- EUR (-)
Hoch seit 1.1. Datum	16,1741 EUR (15.05.2024)
Tief seit 1.1. Datum	13,1207 EUR (09.02.2024)
52 Wochen Hoch Datum	- EUR (-)
52 Wochen Tief Datum	- EUR (-)

Aktuellstes Research

Branchen		Märkte	
Datum		Überschrift	Download
14.06.2024		Global Equity Ratings	
14.06.2024		Aktienempfehlungen Global	
11.06.2024		Aktienempfehlungen Österreich	
31.05.2024		Equity Weekly	
29.05.2024		Global Equity Ratings	