


ENGIE S.A. FUTURE (GZFH) - EUX/202411

14.06.2024 18:38:54

Kurs
13,4992 EUR

Differenz  -2,66% (-0,37)

Stammdaten

Symbol GZFH24
 Börse Eurex
 Währung EUR
 Wertpapierkategorie Future
 Basiswert ENGIE S.A.
 Fälligkeit 11-2024
 Kontraktgröße 100

Marktdaten

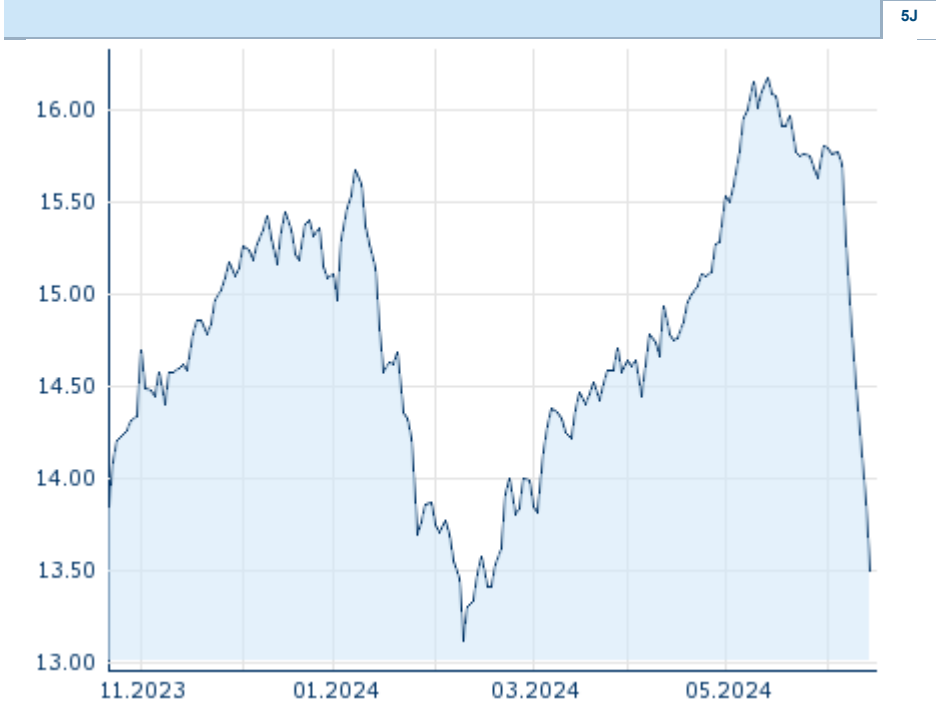
Geld (Volumen) - EUR (-)
 Brief (Volumen) - EUR (-)
 Eröffnung 13,4992 EUR
 Hoch 13,4992 EUR
 Tief 13,4992 EUR
 Schluss Vortag 13,8675 EUR
 Basiswert ENGIE S.A.
 Kurs Basiswerts (Datum) 13,215 (17.06.24)
 Schlusskurs (Datum) 13,50 (14.06.24)
 Open Interest 0

Performance und Risiko

	6M	1J	3J
Perf (%)	-12,61%	-	-
Perf (abs.)	-1,95	-	-
Beta	-	-	-
Volatilität	17,38	-	-

Futures und Optionen

Zugehörige Futures -
 Zugehörige Optionen -




Die Wertentwicklung der Vergangenheit lässt keine verlässlichen Rückschlüsse auf die zukünftige Entwicklung eines Finanzinstruments zu.
 Quelle: FactSet

Kursdaten

Ø Kurs 5 Tage | Ø Volumen 5 Tage (Stk.) 14,1773 EUR (0)
 Ø Kurs 30 Tage | Ø Volumen 30 Tage (Stk.) 15,5691 EUR (0)
 Ø Kurs 100 Tage | Ø Volumen 100 Tage (Stk.) 14,6742 EUR (0)
 Ø Kurs 250 Tage | Ø Volumen 250 Tage - EUR (-)
 Hoch seit 1.1. | Datum 16,1741 EUR (15.05.2024)
 Tief seit 1.1. | Datum 13,1207 EUR (09.02.2024)
 52 Wochen Hoch | Datum - EUR (-)
 52 Wochen Tief | Datum - EUR (-)

Aktuellstes Research

Branchen		Märkte	
Datum		Überschrift	Download
14.06.2024		Global Equity Ratings	
14.06.2024		Aktienempfehlungen Global	
11.06.2024		Aktienempfehlungen Österreich	
31.05.2024		Equity Weekly	
29.05.2024		Global Equity Ratings	