


EXOR N.V. (NL) FUTURE (EXRF) - EUX/202411

26.07.2024 18:35:14

Kurs
94,2051 EUR

Differenz  0,47% (0,45)

Stammdaten

Symbol EXRF24
 Börse Eurex
 Währung EUR
 Wertpapierkategorie Future
 Basiswert EXOR NV
 Fälligkeit 11-2024
 Kontraktgröße 100

Marktdaten

Geld (Volumen) - EUR (-)
 Brief (Volumen) - EUR (-)
 Eröffnung 94,2051 EUR
 Hoch 94,2051 EUR
 Tief 94,2051 EUR
 Schluss Vortag 93,7598 EUR
 Basiswert EXOR NV
 Kurs Basiswerts (Datum) 93,05 (26.07.24)
 Schlusskurs (Datum) 94,21 (26.07.24)
 Open Interest 0

Performance und Risiko

	6M	1J	3J
Perf (%)	+6,07%	-	-
Perf (abs.)	+5,39	-	-
Beta	-	-	-
Volatilität	16,90	-	-

Futures und Optionen

Zugehörige Futures -
 Zugehörige Optionen -











Die Wertentwicklung der Vergangenheit lässt keine verlässlichen Rückschlüsse auf die zukünftige Entwicklung eines Finanzinstruments zu.
 Quelle: FactSet

Kursdaten

Ø Kurs 5 Tage | Ø Volumen 5 Tage (Stk.) 96,1702 EUR (0)
 Ø Kurs 30 Tage | Ø Volumen 30 Tage (Stk.) 98,7038 EUR (0)
 Ø Kurs 100 Tage | Ø Volumen 100 Tage (Stk.) 102,2506 EUR (0)
 Ø Kurs 250 Tage | Ø Volumen 250 Tage - EUR (-)
 Hoch seit 1.1. | Datum 106,9458 EUR (29.04.2024)
 Tief seit 1.1. | Datum 88,5741 EUR (25.01.2024)
 52 Wochen Hoch | Datum - EUR (-)
 52 Wochen Tief | Datum - EUR (-)

Aktuellstes Research

Branchen		Märkte	
Datum	Überschrift	Download	
24.07.2024	 Global Equity Ratings		
24.07.2024	 Aktienempfehlungen Global		
19.07.2024	 Equity Weekly		
15.07.2024	 Aktienempfehlungen Global		
12.07.2024	 Global Equity Ratings	