

NVIDIA CORP. FUTURE (NVDF) - EUX/202411

16.07.2024 18:50:44

Kurs
128,743 USD
 Differenz  -2,06% (-2,71)

Stammdaten

Symbol	NVDFX24
Börse	Eurex
Währung	USD
Wertpapierkategorie	Future
Basiswert	NVIDIA CORP.
Fälligkeit	11-2024
Kontraktgröße	100

Marktdaten

Geld (Volumen)	- USD (-)
Brief (Volumen)	- USD (-)
Eröffnung	128,743 USD
Hoch	128,743 USD
Tief	128,743 USD
Schluss Vortag	131,4498 USD
Basiswert	NVIDIA CORP.
Kurs Basiswerts (Datum)	126,36 (16.07.24)
Schlusskurs (Datum)	128,74 (16.07.24)
Open Interest	0

Performance und Risiko

	6M	1J	3J
Perf (%)	-78,24%	-	-
Perf (abs.)	-462,94	-	-
Beta	-	-	-
Volatilität	329,01	-	-

Futures und Optionen

Zugehörige Futures	-
Zugehörige Optionen	-

5J












Die Wertentwicklung der Vergangenheit lässt keine verlässlichen Rückschlüsse auf die zukünftige Entwicklung eines Finanzinstruments zu.
 Quelle: FactSet

Kursdaten

Ø Kurs 5 Tage Ø Volumen 5 Tage (Stk.)	132,258 USD (0)
Ø Kurs 30 Tage Ø Volumen 30 Tage (Stk.)	240,123 USD (0)
Ø Kurs 100 Tage Ø Volumen 100 Tage (Stk.)	728,166 USD (0)
Ø Kurs 250 Tage Ø Volumen 250 Tage	- USD (-)
Hoch seit 1.1. Datum	1.234,805 USD (06.06.2024)
Tief seit 1.1. Datum	122,302 USD (11.06.2024)
52 Wochen Hoch Datum	- USD (-)
52 Wochen Tief Datum	- USD (-)

Aktuellstes Research

Basiswert	Branchen	Märkte		
Datum			Überschrift	Download
15.07.2024			Aktienempfehlungen Global	
12.07.2024			Global Equity Ratings	
21.06.2024			Global Equity Ratings	
21.06.2024			Aktienempfehlungen Global	
14.06.2024			Global Equity Ratings	