

NVIDIA CORP. FUTURE (NVDF) - EUX/202411

10.05.2024 18:29:42

Kurs
919,9747 USD

Differenz  0,21% (1,97)

Stammdaten

Symbol	NVDFX24
Börse	Eurex
Währung	USD
Wertpapierkategorie	Future
Basiswert	NVIDIA CORP.
Fälligkeit	11-2024
Kontraktgröße	100

Marktdaten

Geld (Volumen)	- USD (-)
Brief (Volumen)	- USD (-)
Eröffnung	919,9747 USD
Hoch	919,9747 USD
Tief	919,9747 USD
Schluss Vortag	918,0069 USD
Basiswert	NVIDIA CORP.
Kurs Basiswerts (Datum)	898,78 (10.05.24)
Schlusskurs (Datum)	919,97 (10.05.24)
Open Interest	0

Performance und Risiko

	6M	1J	3J
Perf (%)	+80,84%	-	-
Perf (abs.)	+410,36	-	-
Beta	-	-	-
Volatilität	42,53	-	-

Futures und Optionen

Zugehörige Futures	-
Zugehörige Optionen	-












Die Wertentwicklung der Vergangenheit lässt keine verlässlichen Rückschlüsse auf die zukünftige Entwicklung eines Finanzinstruments zu.
Quelle: FactSet

Kursdaten

Ø Kurs 5 Tage Ø Volumen 5 Tage (Stk.)	926,3876 USD (0)
Ø Kurs 30 Tage Ø Volumen 30 Tage (Stk.)	900,5368 USD (0)
Ø Kurs 100 Tage Ø Volumen 100 Tage (Stk.)	766,4335 USD (0)
Ø Kurs 250 Tage Ø Volumen 250 Tage	- USD (-)
Hoch seit 1.1. Datum	985,8274 USD (25.03.2024)
Tief seit 1.1. Datum	499,3580 USD (03.01.2024)
52 Wochen Hoch Datum	- USD (-)
52 Wochen Tief Datum	- USD (-)

Aktuellstes Research

Basiswert	Branchen	Märkte		
Datum			Überschrift	Download
26.04.2024			Global Equity Ratings	
26.04.2024			Aktienempfehlungen Global	
03.04.2024			Global Equity Ratings	
03.04.2024			Aktienempfehlungen Global	
13.03.2024			Global Equity Ratings	