

# (TRKT) - EUX/202506

21.06.2024 19:40:02

Kurs  
**4.469,1656** GBP

Differenz  -0,32% (-14,49)

### Stammdaten

Symbol	TRKTM25
Börse	Eurex
Währung	GBP
Wertpapierkategorie	Future
Basiswert	RECKITT BENCKISER GROUP REGISTERED SHARES LS -,10
Fälligkeit	06-2025
Kontraktgröße	100

### Marktdaten

Geld (Volumen)	- GBP (-)
Brief (Volumen)	- GBP (-)
Eröffnung	4.469,1656 GBP
Hoch	4.469,1656 GBP
Tief	4.469,1656 GBP
Schluss Vortag	4.483,6534 GBP
Basiswert	RECKITT BENCKISER GROUP REGISTERED SHARES LS -,10
Kurs Basiswerts (Datum)	4.428,00 (21.06.24)
Schlusskurs (Datum)	4.469,17 (21.06.24)
Open Interest	0

### Performance und Risiko

	6M	1J	3J
Perf (%)	-18,53%	-	-
Perf (abs.)	-1.016,70	-	-
Beta	-	-	-
Volatilität	36,24	-	-

### Futures und Optionen

Zugehörige Futures	-
Zugehörige Optionen	-

5J












Die Wertentwicklung der Vergangenheit lässt keine verlässlichen Rückschlüsse auf die zukünftige Entwicklung eines Finanzinstruments zu.  
Quelle: FactSet

### Kursdaten

Ø Kurs 5 Tage   Ø Volumen 5 Tage (Stk.)	4.453,1694 GBP (0)
Ø Kurs 30 Tage   Ø Volumen 30 Tage (Stk.)	4.518,9241 GBP (0)
Ø Kurs 100 Tage   Ø Volumen 100 Tage (Stk.)	4.797,2045 GBP (0)
Ø Kurs 250 Tage   Ø Volumen 250 Tage	- GBP (-)
Hoch seit 1.1.   Datum	5.850,5401 GBP (27.02.2024)
Tief seit 1.1.   Datum	4.195,2511 GBP (17.04.2024)
52 Wochen Hoch   Datum	- GBP (-)
52 Wochen Tief   Datum	- GBP (-)

### Aktuellstes Research

Basiswert	Branchen		
Datum		Überschrift	Download
04.05.2022		Global Equity Ratings	
04.05.2022		Aktienempfehlungen Global	
27.04.2022		Global Equity Ratings	
27.04.2022		Aktienempfehlungen Global	
14.04.2022		Global Equity Ratings	