

## SAP SE FUTURE (SAPJ) - EUX/202411

08.07.2024 18:32:53

Kurs  
**190,5454** EURDifferenz  -0,69% (-1,32)

## Stammdaten

Symbol	SAPJX24
Börse	Eurex
Währung	EUR
Wertpapierkategorie	Future
Basiswert	SAP SE
Fälligkeit	11-2024
Kontraktgröße	100

## Marktdaten

Geld (Volumen)	- EUR (-)
Brief (Volumen)	- EUR (-)
Eröffnung	190,5454 EUR
Hoch	190,5454 EUR
Tief	190,5454 EUR
Schluss Vortag	191,8659 EUR
Basiswert	SAP SE
Kurs Basiswerts (Datum)	187,84 (08.07.24)
Schlusskurs (Datum)	190,55 (08.07.24)
Open Interest	0

## Performance und Risiko

	6M	1J	3J
Perf (%)	+37,29%	-	-
Perf (abs.)	+52,12	-	-
Beta	-	-	-
Volatilität	24,70	-	-

## Futures und Optionen

Zugehörige Futures	-
Zugehörige Optionen	-

5J












Die Wertentwicklung der Vergangenheit lässt keine verlässlichen Rückschlüsse auf die zukünftige Entwicklung eines Finanzinstruments zu.

Quelle: FactSet

## Kursdaten

Ø Kurs 5 Tage   Ø Volumen 5 Tage (Stk.)	189,7233 EUR (0)
Ø Kurs 30 Tage   Ø Volumen 30 Tage (Stk.)	181,8239 EUR (0)
Ø Kurs 100 Tage   Ø Volumen 100 Tage (Stk.)	177,8518 EUR (0)
Ø Kurs 250 Tage   Ø Volumen 250 Tage	- EUR (-)
Hoch seit 1.1.   Datum	192,4588 EUR (28.06.2024)
Tief seit 1.1.   Datum	139,0476 EUR (04.01.2024)
52 Wochen Hoch   Datum	- EUR (-)
52 Wochen Tief   Datum	- EUR (-)

## Aktuellstes Research

Basiswert	Branchen	Märkte		
Datum			Überschrift	Download
21.06.2024			Global Equity Ratings	
21.06.2024			Aktienempfehlungen Global	
14.06.2024			Global Equity Ratings	
14.06.2024			Aktienempfehlungen Global	
29.05.2024			Global Equity Ratings	