

# SAP SE FUTURE (SAPJ) - EUX/202411

07.06.2024 18:36:07

**Kurs**  
180,5709 EUR

**Differenz**  -0,09% (-0,16)

### Stammdaten

Symbol	SAPJX24
Börse	Eurex
Währung	EUR
Wertpapierkategorie	Future
Basiswert	SAP SE
Fälligkeit	11-2024
Kontraktgröße	100

### Marktdaten

Geld (Volumen)	- EUR (-)
Brief (Volumen)	- EUR (-)
Eröffnung	180,5709 EUR
Hoch	180,5709 EUR
Tief	180,5709 EUR
Schluss Vortag	180,7313 EUR
Basiswert	SAP SE
Kurs Basiswerts (Datum)	177,36 (07.06.24)
Schlusskurs (Datum)	180,57 (07.06.24)
Open Interest	0

### Performance und Risiko

	6M	1J	3J
Perf (%)	+20,11%	-	-
Perf (abs.)	+30,24	-	-
Beta	-	-	-
Volatilität	24,18	-	-

### Futures und Optionen

Zugehörige Futures	-
Zugehörige Optionen	-

5J












Die Wertentwicklung der Vergangenheit lässt keine verlässlichen Rückschlüsse auf die zukünftige Entwicklung eines Finanzinstruments zu.  
Quelle: FactSet

### Kursdaten

Ø Kurs 5 Tage   Ø Volumen 5 Tage (Stk.)	175,6819 EUR (0)
Ø Kurs 30 Tage   Ø Volumen 30 Tage (Stk.)	177,2709 EUR (0)
Ø Kurs 100 Tage   Ø Volumen 100 Tage (Stk.)	173,4991 EUR (0)
Ø Kurs 250 Tage   Ø Volumen 250 Tage	- EUR (-)
Hoch seit 1.1.   Datum	185,2404 EUR (26.03.2024)
Tief seit 1.1.   Datum	139,0476 EUR (04.01.2024)
52 Wochen Hoch   Datum	- EUR (-)
52 Wochen Tief   Datum	- EUR (-)

### Aktuellstes Research

Basiswert	Branchen	Märkte		
Datum			Überschrift	Download
29.05.2024			Global Equity Ratings	
29.05.2024			Aktienempfehlungen Global	
26.04.2024			Global Equity Ratings	
26.04.2024			Aktienempfehlungen Global	
03.04.2024			Global Equity Ratings	