

ORANGE S.A. FUTURE (FTEG) - EUX/202411

07.06.2024 18:35:50

Kurs
10,2421 EUR
 Differenz  -3,99% (-0,43)

Stammdaten

Symbol	FTEGX24
Börse	Eurex
Währung	EUR
Wertpapierkategorie	Future
Basiswert	ORANGE SA
Fälligkeit	11-2024
Kontraktgröße	100

Marktdaten

Geld (Volumen)	- EUR (-)
Brief (Volumen)	- EUR (-)
Eröffnung	10,2421 EUR
Hoch	10,2421 EUR
Tief	10,2421 EUR
Schluss Vortag	10,6677 EUR
Basiswert	ORANGE SA
Kurs Basiswerts (Datum)	10,06 (07.06.24)
Schlusskurs (Datum)	10,24 (07.06.24)
Open Interest	0

Performance und Risiko

	6M	1J	3J
Perf (%)	-8,36%	-	-
Perf (abs.)	-0,93	-	-
Beta	-	-	-
Volatilität	16,07	-	-

Futures und Optionen

Zugehörige Futures	-
Zugehörige Optionen	-

5J






Die Wertentwicklung der Vergangenheit lässt keine verlässlichen Rückschlüsse auf die zukünftige Entwicklung eines Finanzinstruments zu.
 Quelle: FactSet

Kursdaten

Ø Kurs 5 Tage Ø Volumen 5 Tage (Stk.)	10,6232 EUR (0)
Ø Kurs 30 Tage Ø Volumen 30 Tage (Stk.)	10,4742 EUR (0)
Ø Kurs 100 Tage Ø Volumen 100 Tage (Stk.)	10,6053 EUR (0)
Ø Kurs 250 Tage Ø Volumen 250 Tage	- EUR (-)
Hoch seit 1.1. Datum	11,2967 EUR (23.01.2024)
Tief seit 1.1. Datum	10,2372 EUR (15.04.2024)
52 Wochen Hoch Datum	- EUR (-)
52 Wochen Tief Datum	- EUR (-)

Aktuellstes Research

Branchen		Märkte	
Datum		Überschrift	Download
29.05.2024		Global Equity Ratings	
29.05.2024		Aktienempfehlungen Global	
29.05.2024		Aktienempfehlungen Österreich	
13.05.2024		Aktienempfehlungen Österreich	
29.04.2024		Aktienempfehlungen Österreich	